

CUENTA PÚBLICA - OPD MUNICIPAL SERVICIOS DE SALUD DEL MUNICIPIO DE ZAPOPAN
ESTADO DE ACTIVIDADES
DEL 1 DE ENERO AL 31 DE DICIEMBRE DE 2021

CTA.	DESCRIPCIÓN	2021	2020
40000	INGRESOS Y OTROS BENEFICIOS		
41000	INGRESOS DE GESTIÓN	97,131,851.80	80,086,895.88
41100	IMPUESTOS	0.00	0.00
41110	Impuestos sobre los ingresos	0.00	0.00
41110-1	<i>Impuestos sobre espectáculos públicos</i>	0.00	0.00
41120	Impuestos sobre el patrimonio	0.00	0.00
41120-1	<i>Impuesto predial</i>	0.00	0.00
41120-2	<i>Impuestos sobre transmisiones patrimoniales</i>	0.00	0.00
41120-3	<i>Impuestos sobre negocios jurídicos</i>	0.00	0.00
41130	Impuestos sobre la producción, el consumo y las transacciones	0.00	0.00
41140	Impuestos al comercio exterior	0.00	0.00
41150	Impuestos sobre nóminas y asimilables	0.00	0.00
41160	Impuestos ecológicos	0.00	0.00
41170	Accesorios de impuestos	0.00	0.00
41170-1	<i>Recargos</i>	0.00	0.00
41170-2	<i>Actualizaciones</i>	0.00	0.00
41170-3	<i>Multas</i>	0.00	0.00
41170-4	<i>Gastos de ejecución</i>	0.00	0.00
41170-5	<i>Otros no especificados</i>	0.00	0.00
41180	Impuestos no comprendidos en la ley de ingresos vigente, causados en ejercicios fiscales anteriores pendientes de liquidar o pago	0.00	0.00
41180-1	<i>Impuestos no comprendidos en la ley de ingresos vigente, causados en ejercicios fiscales anteriores pendientes de liquidar o pago</i>	0.00	0.00
41190	Otros impuestos	0.00	0.00
41190-1	<i>Otros impuestos</i>	0.00	0.00
41200	CUOTAS Y APORTACIONES DE SEGURIDAD SOCIAL	0.00	0.00
41210	Aportaciones para fondos de vivienda	0.00	0.00
41220	Cuotas para la seguridad social	0.00	0.00
41230	Cuotas de ahorro para el retiro	0.00	0.00
41240	Accesorios de cuotas y aportaciones de seguridad social	0.00	0.00
41290	Otras cuotas y aportaciones para la seguridad social	0.00	0.00
41300	CONTRIBUCIONES DE MEJORAS	0.00	0.00
41310	Contribuciones de mejoras por obras públicas	0.00	0.00
41310-1	<i>Contribuciones de mejoras por obras públicas</i>	0.00	0.00
41320	Contribuciones de mejoras no comprendidas en la ley de ing. vigente, causadas en ejercicios fiscales anteriores pendientes de liq. o pago	0.00	0.00
41320-1	<i>Contribuciones de mejoras no comprendidas en la ley de ing. vigente, causadas en ejercicios fiscales anteriores pendientes de liq. o pago</i>	0.00	0.00
41400	DERECHOS	0.00	0.00
41410	Derechos por el uso, goce, aprovechamiento o explotación de bienes de dominio público	0.00	0.00
41410-1	<i>Derechos por el uso del piso</i>	0.00	0.00
41410-2	<i>Derechos por el uso de los estacionamientos</i>	0.00	0.00
41410-3	<i>Derechos de uso de cementerios y panteones municipales</i>	0.00	0.00
41410-4	<i>Derechos de concesiones y demás inmuebles de propiedad municipal</i>	0.00	0.00
41420	Derechos a los hidrocarburos (derogada)	0.00	0.00
41430	Derechos por prestación de servicios	0.00	0.00
41430-1	<i>Derechos de licencias y permisos de giros</i>	0.00	0.00
41430-2	<i>Derechos de licencias y permisos de anuncios</i>	0.00	0.00
41430-3	<i>Derechos de licencias de construcción, reconstrucción, reparación o demolición de obras</i>	0.00	0.00
41430-4	<i>Derechos de regularizaciones de los registros de obra</i>	0.00	0.00
41430-5	<i>Derechos de alineamiento, designación de número oficial e inspección</i>	0.00	0.00
41430-6	<i>Derechos de licencias de cambio de régimen de propiedad y urbanización</i>	0.00	0.00
41430-7	<i>Derechos de servicios de obra</i>	0.00	0.00
41430-8	<i>Derechos de servicios de sanidad</i>	0.00	0.00
41430-9	<i>Derechos de servicio de limpieza, recolección, traslado, tratamiento y disposición final de residuos</i>	0.00	0.00
41430-10	<i>Derechos de agua potable, drenaje, alcantarillado, tratamiento y disposición final de aguas residuales</i>	0.00	0.00
41430-11	<i>Derechos del rostro</i>	0.00	0.00
41430-12	<i>Derechos del registro civil</i>	0.00	0.00
41430-13	<i>Derechos de las certificaciones</i>	0.00	0.00
41430-14	<i>Derechos de los servicios de catastro</i>	0.00	0.00
41440	Accesorios de derecho	0.00	0.00
41440-1	<i>Recargos</i>	0.00	0.00
41440-2	<i>Actualizaciones</i>	0.00	0.00
41440-3	<i>Multas</i>	0.00	0.00
41440-4	<i>Gastos de ejecución</i>	0.00	0.00
41440-5	<i>Otros no especificados</i>	0.00	0.00
41450	Derechos no comprendidos en la ley de ingresos vigente, causados en ejercicios fiscales anteriores pendientes de liquidación o pago	0.00	0.00
41450-1	<i>Derechos no comprendidos en la ley de ingresos vigente, causados en ejercicios fiscales anteriores pendientes de liquidación o pago</i>	0.00	0.00
41490	Otros derechos	0.00	0.00
41490-1	<i>Otros derechos</i>	0.00	0.00
41500	PRODUCTOS	0.00	0.00
41510	Productos	0.00	0.00
41510-1	<i>Uso, goce, aprovechamiento o explotación de bienes de dominio privado</i>	0.00	0.00
41510-2	<i>Productos diversos</i>	0.00	0.00
41520	Enajenación de bienes muebles no sujetos a ser inventariados (derogada)	0.00	0.00
41530	Accesorios de productos (derogada)	0.00	0.00
41540	Productos no comprendidos en la ley de ingresos vigente, causados en ejercicios fiscales anteriores pendientes de liquidación o pago	0.00	0.00
41540-1	<i>Productos no comprendidos en la ley de ingresos vigente, causados en ejercicios fiscales anteriores pendientes de liquidación o pago</i>	0.00	0.00

CUENTA PÚBLICA - OPD MUNICIPAL SERVICIOS DE SALUD DEL MUNICIPIO DE ZAPOPAN
ESTADO DE ACTIVIDADES
DEL 1 DE ENERO AL 31 DE DICIEMBRE DE 2021

CTA.	DESCRIPCIÓN	2021	2020
41590	Otros productos que generan ingresos corrientes (derogada)	0.00	0.00
41600	APROVECHAMIENTOS	0.00	0.00
41610	Incentivos derivados de la colaboración fiscal (derogada)	0.00	0.00
41620	Multas	0.00	0.00
41620-1	Multas	0.00	0.00
41630	Indemnizaciones	0.00	0.00
41630-1	Indemnizaciones	0.00	0.00
41640	Reintegros	0.00	0.00
41640-1	Reintegros	0.00	0.00
41650	Aprovechamientos provenientes de obras públicas	0.00	0.00
41640-1	Aprovechamientos provenientes de obras públicas	0.00	0.00
41660	Aprovechamientos no comprendidos en la ley de ing. vigente, causados en ejercicios fiscales anteriores pendientes de liquidación o pago	0.00	0.00
41640-1	Aprovechamientos no comprendidos en la ley de ing. vigente, causados en ejercicios fiscales anteriores pendientes de liquidación o pago	0.00	0.00
41670	Aprovechamientos por aportaciones y cooperaciones (derogada)	0.00	0.00
41680	Accesorios de aprovechamiento	0.00	0.00
41680-1	Recargos	0.00	0.00
41680-2	Actualizaciones	0.00	0.00
41680-3	Multas	0.00	0.00
41680-4	Gastos de ejecución	0.00	0.00
41680-5	Otros no especificados	0.00	0.00
41690	Otros aprovechamientos	0.00	0.00
41690-1	Otros aprovechamientos	0.00	0.00
41700	INGRESOS POR VENTAS DE BIENES Y PRESTACIÓN DE SERVICIOS	97,131,851.80	80,086,895.88
41710	Ingresos por venta de bienes y prestación de servicios de instituciones públicas de seguridad social	0.00	0.00
41710-1	Ingresos por venta de bienes y prestación de servicios de instituciones públicas de seguridad social	0.00	0.00
41720	Ingresos por venta de bienes y prestación de servicios de empresas productivas del estado	0.00	0.00
41730	Ingresos por venta de bienes y prestación de servicios de entidades paraestatales y fideicomisos no empresariales y no financieros	97,131,851.80	80,086,895.88
41730-1	Ingresos por venta de bienes y prestación de servicios de entidades paraestatales y fideicomisos no empresariales y no financieros	97,131,851.80	80,086,895.88
41740	Ingresos por venta de bienes y prestación de servicios de entidades paraestatales empresariales no financieras con participación estatal mayoritaria	0.00	0.00
41750	Ing. por vta. de bienes y prestación de servicios de entidades paraestatales empresariales financieras monetarias con participación estatal mayoritaria	0.00	0.00
41760	Ing. por vta. de bienes y prestación de servicios de entidades paraestatales empresariales financ. no monetarias con participación estatal mayoritaria	0.00	0.00
41770	Ingresos por venta de bienes y prestación de servicios de fideicomisos financieros públicos con participación estatal mayoritaria	0.00	0.00
41770-1	Ingresos por venta de bienes y prestación de servicios de fideicomisos financieros públicos con participación estatal mayoritaria	0.00	0.00
41780	Ingresos por venta de bienes y prestación de servicios de los poderes legislativo y judicial, y de los órganos autónomos	0.00	0.00
41900	ING. NO COM. EN LAS FRAC. DE LA LEY DE ING. CAUSADOS EN EJERC. FISC. ANTERIORES PENDIENTES DE LIQ. O PAGO (DEROGADO)	0.00	0.00
41910	Impuestos no comprendidos en las frac. de la ley de Ingresos causados en ejercicios fiscales anteriores pendientes de liquidación o pago (derogada)	0.00	0.00
41920	Contrib. de mejo., derecho, produc. y aprovecha. no comprend. en las frac. de la ley de ing. causad. en ejerc. fisc. ante. pend. de liq. o pago (derogad)	0.00	0.00
42000	PART. APORT. CONV. INCEN. DERIV. DE LA COLAB. FISC. FONDOS DISTINTOS DE APORT. TRANSF. ASIG. SUB Y SUBVE. Y PENS. Y JUB.	789,160,681.07	550,500,000.00
42100	PARTIC. APORT. CONVENIOS, INCENTIVOS DERIVADOS DE LA COLABORACIÓN FISCAL Y FONDOS DISTINTOS DE APORTACIONES.	0.00	0.00
42110	Participaciones	0.00	0.00
42110-1	Fondo general de participaciones (federal)	0.00	0.00
42110-2	Fondo de fomento municipal (federal)	0.00	0.00
42110-3	Fondo de fiscalización y recaudación (federal)	0.00	0.00
42110-4	Fondo de compensación (federal)	0.00	0.00
42110-5	Fondo de extracción de hidrocarburos (federal)	0.00	0.00
42110-6	Impuesto especial sobre producción y servicios (federal)	0.00	0.00
42110-7	0.136% de la recaudación federal participable (federal)	0.00	0.00
42110-8	3.17% sobre extracción de petróleo (federal)	0.00	0.00
42110-9	Gasolinas y diésel (federal)	0.00	0.00
42110-10	Fondo del impuesto sobre la renta (federal)	0.00	0.00
42110-11	Fondo de estabilización de los ingresos de las entidades federativas (federal)	0.00	0.00
42110-12	Participaciones del estado	0.00	0.00
42120	Aportaciones	0.00	0.00
42120-1	Fondo de aportaciones para la infraestructura social municipal	0.00	0.00
42120-2	Fondo de aportaciones para el fortalecimiento municipal	0.00	0.00
42130	Convenios	0.00	0.00
42130-1	Convenios de protección social en salud	0.00	0.00
42130-2	Convenios de descentralizadas	0.00	0.00
42130-3	Convenio de reasignación	0.00	0.00
42130-456	Otros convenios y subsidios	0.00	0.00
42140	Incentivos derivados de la colaboración fiscal	0.00	0.00
42140-1	Tenencia a uso de vehículos	0.00	0.00
42140-2	Fondo de compensación ISAN	0.00	0.00
42140-3	Impuesto sobre automóviles nuevos	0.00	0.00
42140-4	Fondo de compensación de repecos-intermedios	0.00	0.00
42140-5	Otros incentivos económicos	0.00	0.00
42150	Fondos distintos de aportaciones	0.00	0.00
42150-1	Fondo para entidades federativas y municipios productores de hidrocarburos	0.00	0.00
42150-2	Fondo minero	0.00	0.00
42200	TRANSFERENCIAS, ASIGNACIONES, SUBSIDIOS Y SUBVENCIONES, PENSIONES Y JUBILACIONES	789,160,681.07	550,500,000.00
42210	Transferencias y asignaciones	789,160,681.07	550,500,000.00
42210-12	Transferencias y asignaciones	789,160,681.07	550,500,000.00
42220	Transferencias del sector público (derogada)	0.00	0.00
42230	Subsidios y subvenciones	0.00	0.00

CUENTA PÚBLICA - OPD MUNICIPAL SERVICIOS DE SALUD DEL MUNICIPIO DE ZAPOPAN
ESTADO DE ACTIVIDADES
DEL 1 DE ENERO AL 31 DE DICIEMBRE DE 2021

CTA.	DESCRIPCIÓN	2021	2020
42230-12	<i>Subsidios y subvenciones</i>	0.00	0.00
42240	Ayudas sociales (derogada)	0.00	0.00
42250	Pensiones y jubilaciones	0.00	0.00
42250-1	<i>Pensiones y jubilaciones</i>	0.00	0.00
42260	Transferencias del exterior (derogada)	0.00	0.00
42270	Transferencias del fondo mexicano del petróleo para la estabilización y el desarrollo	0.00	0.00
42270-1	<i>Transferencias del fondo mexicana del petróleo para la estabilización y el desarrollo</i>	0.00	0.00
43000	OTROS INGRESOS Y BENEFICIOS	1,141,235.92	3,199,260.99
43100	INGRESOS FINANCIEROS	0.00	1,338,345.61
43110	Intereses ganados de títulos, valores y demás instrumentos financieros	0.00	1,338,345.61
43190	Otros ingresos financieros	0.00	0.00
43200	INCREMENTO POR VARIACIÓN DE INVENTARIOS	0.00	0.00
43210	Incremento por variación de inventarios de mercancías para venta	0.00	0.00
43220	Incremento por variación de inventarios de mercancías terminadas	0.00	0.00
43230	Incremento por variación de inventarios de mercancías en proceso de elaboración	0.00	0.00
43240	Incremento por variación de inventarios de materias primas, materiales y suministros para producción	0.00	0.00
43250	Incremento por variación de almacén de mercancías primas, materiales y suministros de consumo	0.00	0.00
43300	DISMINUCIÓN DEL EXCESO DE ESTIMACIONES POR PÉRDIDA O DETERIORO U OBSOLESCENCIA	0.00	0.00
43310	Disminución del Exceso de Estimaciones por Pérdida o Deterioro u Obsolescencia	0.00	0.00
43400	DISMINUCIÓN DEL EXCESO DE PROVISIONES	0.00	0.00
43410	Disminución del exceso de provisiones	0.00	0.00
43900	OTROS INGRESOS Y BENEFICIOS VARIOS	1,141,235.92	1,860,915.38
43910	Otros ingresos de ejercicios anteriores (derogada)	0.00	0.00
43920	Bonificaciones y descuentos obtenidos	0.00	0.00
43930	Diferencias por tipo de cambio a favor	0.00	0.00
43940	Diferencias de cotizaciones a favor en valores negociables	0.00	0.00
43950	Resultado por posición monetaria	0.00	0.00
43960	Utilidades por participación patrimonial	0.00	0.00
43970	Diferencias por reestructuración de deuda pública a favor	0.00	0.00
43990	Otros ingresos y beneficios varios	0.00	0.00
		1,141,235.92	1,860,915.38
	TOTAL DE INGRESOS	887,433,768.79	633,786,156.87
50000	GASTOS Y OTRAS PÉRDIDAS		
51000	GASTOS DE FUNCIONAMIENTO	735,688,032.24	671,467,731.42
51100	SERVICIOS PERSONALES	589,735,660.12	568,420,203.65
51110	Remuneraciones al personal de carácter permanente	201,396,920.63	193,851,611.81
51110-1	<i>Dietos</i>	0.00	0.00
51110-2	<i>Hoberes</i>	0.00	0.00
51110-3	<i>Sueldos base al personal permanente</i>	201,396,920.63	193,851,611.81
51110-4	<i>Remuneraciones por adscripción laboral en el extranjero</i>	0.00	0.00
51120	Remuneraciones al personal de carácter transitorio	142,295,545.48	141,667,598.02
51120-1	<i>Honorarios osimilables a salarios</i>	425,546.10	768,611.51
51120-2	<i>Sueldos base al personal eventual</i>	141,869,999.38	140,898,986.51
51120-3	<i>Retribuciones por servicios de carácter social</i>	0.00	0.00
51120-4	<i>Retribución a las representantes de los trabajadores y de las patronas en la Junta de Conciliación y Arbitraje</i>	0.00	0.00
51130	Remuneraciones adicionales y especiales	91,583,092.11	82,282,127.65
51130-1	<i>Primas por años de servicios efectivos prestados</i>	12,908,574.60	11,466,257.30
51130-2	<i>Primas de vacaciones, dominical y gratificación de fin de año</i>	65,152,459.23	57,476,368.84
51130-3	<i>Horas extraordinarias</i>	13,522,058.28	13,339,501.51
51130-4	<i>Compensaciones</i>	0.00	0.00
51130-5	<i>Sobrehaberes</i>	0.00	0.00
51130-6	<i>Asignaciones de técnico, de mando, por comisión, de vuelo y de técnico especial</i>	0.00	0.00
51130-7	<i>Honorarios especiales</i>	0.00	0.00
51130-8	<i>Participaciones por vigilancia en el cumplimiento de lo leyes y custodia de valores</i>	0.00	0.00
51140	Seguridad social	70,656,107.04	70,863,111.30
51140-1	<i>Aportaciones de seguridad social</i>	14,102,467.96	15,644,225.00
51140-2	<i>Aportaciones a fondos de vivienda</i>	8,074,329.05	7,856,893.88
51140-3	<i>Aportaciones al sistema para el retiro</i>	47,109,128.37	45,832,406.22
51140-4	<i>Aportaciones para seguras</i>	1,370,181.66	1,529,586.20
51150	Otras prestaciones sociales y económicas	83,630,494.86	79,755,754.87
51150-1	<i>Cuotas para el fondo de ahorro y fondo de trabajo</i>	0.00	0.00
51150-2	<i>Indemnizaciones</i>	4,192,215.34	4,218,501.19
51150-3	<i>Prestaciones y haberes de retiro</i>	0.00	0.00
51150-4	<i>Prestaciones contractuales</i>	67,684,123.37	66,003,194.97
51150-5	<i>Apoyos a la capacitación de los servidores públicos</i>	7,380.00	0.00
51150-6	<i>Otras prestaciones sociales y económicas</i>	11,746,776.15	9,534,058.71
51160	Pago de estímulos a servidores públicos	173,500.00	0.00
51160-1	<i>Estímulos</i>	173,500.00	0.00
51160-2	<i>Recompensas</i>	0.00	0.00
51200	MATERIALES Y SUMINISTROS	60,696,734.35	49,011,953.55
51210	Materiales de administración, emisión de documentos y artículos oficiales	3,096,066.09	2,866,483.98
51210-1	<i>Materiales, útiles y equipos menores de oficina</i>	1,428,083.16	1,656,291.16
51210-2	<i>Materiales y útiles de impresión y reproducción</i>	9,021.69	41,731.88
51210-3	<i>Material estadístico y geográfico</i>	0.00	0.00
51210-4	<i>Materiales, útiles y equipos menores de tecnologías de la información y comunicaciones</i>	84,511.70	25,734.75

CUENTA PÚBLICA - OPD MUNICIPAL SERVICIOS DE SALUD DEL MUNICIPIO DE ZAPOPAN
ESTADO DE ACTIVIDADES
DEL 1 DE ENERO AL 31 DE DICIEMBRE DE 2021

CTA.	DESCRIPCIÓN	2021	2020
51210-5	Material impresa e información digital	0.00	0.00
51210-6	Material de limpieza	1,574,449.54	1,142,726.19
51210-7	Materiales y útiles de enseñanza	0.00	0.00
51210-8	Materiales para el registro e identificación de bienes y personas	0.00	0.00
51220	Alimentos y utensilios	3,054,682.60	5,207,373.11
51220-1	Productos alimenticios para personas	3,028,741.70	5,195,092.49
51220-2	Productos alimenticios para animales	0.00	0.00
51220-3	Utensilios para el servicio de alimentación	25,940.90	12,280.62
51230	Materias primas y materiales de producción y comercialización	0.00	0.00
51230-1	Productos alimenticios, agropecuarios y forestales adquiridos como materia prima	0.00	0.00
51230-2	Insumos textiles adquiridos como materia prima	0.00	0.00
51230-3	Productos de papel, cartón e impresos adquiridos como materia prima	0.00	0.00
51230-4	Combustibles, lubricantes, aditivos, carbón y sus derivados adquiridos como materia prima	0.00	0.00
51230-5	Productos químicos, farmacéuticos y de laboratorio adquiridos como materia prima	0.00	0.00
51230-6	Productos metálicos y a base de minerales no metálicos adquiridos como materia prima	0.00	0.00
51230-7	Productos de cuero, piel, plástico y hule adquiridos como materia prima	0.00	0.00
51230-8	Mercancías adquiridas para su comercialización	0.00	0.00
51230-9	Otros productos adquiridos como materia prima	0.00	0.00
51240	Materiales y artículos de construcción y de reparación	735,336.68	789,333.78
51240-1	Productos minerales no metálicos	0.00	0.00
51240-2	Cemento y productos de concreto	3,914.88	18,983.30
51240-3	Cal, yeso y productos de yeso	0.00	0.00
51240-4	Madera y productos de madera	0.00	1,102.00
51240-5	Vidrio y productos de vidrio	450.00	1,049.80
51240-6	Material eléctrico y electrónico	148,942.82	97,989.04
51240-7	Artículos metálicos para la construcción	5,366.84	1,463.35
51240-8	Materiales complementarios	0.00	0.00
51240-9	Otros materiales y artículos de construcción y reparación	576,662.14	668,746.29
51250	Productos químicos, farmacéuticos y de laboratorio	47,910,256.88	33,931,583.01
51250-1	Productos químicos básicos	0.00	0.00
51250-2	Fertilizantes, pesticidas y otras agroquímicos	0.00	384.00
51250-3	Medicinas y productos farmacéuticos	23,902,541.58	15,919,540.46
51250-4	Materiales, accesorios y suministros médicos	22,242,112.54	16,306,239.11
51250-5	Materiales, accesorios y suministros de laboratorio	486,325.03	1,064,550.40
51250-6	Fibras sintéticas, hules plásticos y derivadas	1,266,836.33	638,540.56
51250-7	Otros productos químicos	12,441.40	2,328.48
51260	Combustibles, lubricantes y aditivos	3,535,344.15	2,726,812.32
51260-1	Combustibles, lubricantes y aditivos	3,535,344.15	2,726,812.32
51260-2	Carbón y sus derivadas	0.00	0.00
51270	Vestuario, blancos, prendas de protección y artículos deportivos	1,382,472.79	1,524,767.29
51270-1	Vestuario y uniformes	1,066,843.37	1,443,998.35
51270-2	Prendas de seguridad y protección personal	2,740.40	4,943.78
51270-3	Artículos deportivos	0.00	0.00
51270-4	Productos textiles	0.00	0.00
51270-5	Blancos y otros productos textiles, excepto prendas de vestir	312,889.02	75,825.16
51280	Materiales y suministros para seguridad	0.00	0.00
51280-1	Sustancias y materiales explosivos	0.00	0.00
51280-2	Materiales de seguridad público	0.00	0.00
51280-3	Prendas de protección para seguridad pública y nacional	0.00	0.00
51290	Herramientas, refacciones y accesorios menores	982,575.16	1,965,600.06
51290-1	Herramientas menores	19,207.80	20,833.44
51290-2	Refacciones y accesorios menores de edificios	289,423.80	409,777.03
51290-3	Refacciones y accesorios menores de mobiliario y equipo de administración, educacional y recreativo	49,590.09	23,399.92
51290-4	Refacciones y accesorios menores de equipo de cómputo y tecnologías de la información	8,470.66	23,320.88
51290-5	Refacciones y accesorios menores de equipo e instrumental médico y de laboratorio	273,244.19	273,614.24
51290-6	Refacciones y accesorios menores de equipo de transporte	342,638.62	1,214,654.55
51290-7	Refacciones y accesorios menores de equipo de defensa y seguridad	0.00	0.00
51290-8	Refacciones y accesorios menores de maquinaria y otros equipos	0.00	0.00
51290-9	Refacciones y accesorios menores otras bienes muebles	0.00	0.00
51300	SERVICIOS GENERALES	85,255,637.77	54,035,574.22
51310	Servicios básicos	4,861,597.58	4,256,587.72
51310-1	Energía eléctrica	3,910,748.00	3,505,180.12
51310-2	Gas	430,897.41	296,989.69
51310-3	Agua	226,051.00	115,368.00
51310-4	Telefonía tradicional	191,060.26	183,115.54
51310-5	Telefonía celular	19,035.61	18,635.99
51310-6	Servicios de telecomunicaciones y satélites	83,805.30	0.00
51310-7	Servicios de acceso de Internet, redes y procesamiento de información	0.00	92,212.36
51310-8	Servicios postales y telegráficos	0.00	45,086.02
51310-9	Servicios integrales y otros servicios	0.00	0.00
51320	Servicios de arrendamiento	358,008.00	307,806.00
51320-1	Arrendamiento de terrenos	0.00	0.00
51320-2	Arrendamiento de edificios	-432.00	0.00
51320-3	Arrendamiento de mobiliario y equipo de administración, educacional y recreativo	0.00	1,566.00

CUENTA PÚBLICA - OPD MUNICIPAL SERVICIOS DE SALUD DEL MUNICIPIO DE ZAPOPAN
ESTADO DE ACTIVIDADES
DEL 1 DE ENERO AL 31 DE DICIEMBRE DE 2021

CTA.	DESCRIPCION	2021	2020
51320-4	Arrendamiento de equipo e instrumental médico y de laboratorio	0.00	0.00
51320-5	Arrendamiento de equipo de transporte	0.00	0.00
51320-6	Arrendamiento de maquinaria, otros equipos y herramientas	0.00	0.00
51320-7	Arrendamiento de activos intangibles	0.00	0.00
51320-8	Arrendamiento financiero	0.00	0.00
51320-9	Otros arrendamientos	358,440.00	306,240.00
51330	Servicios profesionales, científicos, técnicos y otros servicios	42,092,257.19	44,116,159.04
51330-1	Servicios legales, de contabilidad, auditoría y relacionados	2,413,178.50	5,973,389.45
51330-2	Servicios de diseño, arquitectura, ingeniería y actividades relacionadas	0.00	0.00
51330-3	Servicios de consultoría administrativa, procesas, técnico y en tecnologías de la información	48,650.40	2,178.40
51330-4	Servicios de capacitación	0.00	0.00
51330-5	Servicios de investigación científico y desarrolla	0.00	0.00
51330-6	Servicios de apoyo administrativo, traducción, fotocopiado e impresión	109,484.89	111,786.81
51330-7	Servicios de protección y seguridad	0.00	0.00
51330-8	Servicios de vigilancia	2,217,688.00	2,358,048.00
51330-9	Servicios profesionales, científicos y técnicos integrales	37,303,255.40	35,670,756.38
51340	Servicios financieros, bancarios y comerciales	887,861.82	1,048,758.21
51340-1	Servicios financieros y bancarios	261,250.12	193,691.86
51340-2	Servicios de cobranza, investigación crediticia y similar	0.00	0.00
51340-3	Servicios de recaudación, traslado y custodia de valores	379,259.93	345,639.76
51340-4	Seguros de responsabilidad patrimonial y fianzas	19,531.42	10,498.66
51340-5	Seguro de bienes patrimoniales	227,820.35	498,727.93
51340-6	Almacenaje, envase y empaque	0.00	0.00
51340-7	Fletes y maniobras	0.00	0.00
51340-8	Comisiones por ventas	0.00	0.00
51340-9	Servicios financieros, bancarios y comerciales integrales	0.00	0.00
51350	Servicios de instalación, reparación, mantenimiento y conservación	4,162,117.36	4,236,560.07
51350-1	Conservación y mantenimiento menor de inmuebles	165,409.27	19,836.58
51350-2	Instalación, reparación y mantenimiento de mobiliario y equipo de administración, educacional y recreativo	115,276.31	315,424.15
51350-3	Instalación, reparación y mantenimiento de equipo de cómputo y tecnología de la información	0.00	0.00
51350-4	Instalación, reparación y mantenimiento de equipo e Instrumental médico y de laboratorio	165,055.50	200,906.37
51350-5	Reparación y mantenimiento de equipo de transporte	878,022.60	922,285.68
51350-6	Reparación y mantenimiento de equipo de defensa y seguridad	0.00	0.00
51350-7	Instalación, reparación y mantenimiento de maquinaria, otros equipos y herramienta	8,004.00	13,708.99
51350-8	Servicios de limpieza y manejo de desechos	2,725,833.68	2,618,238.30
51350-9	Servicios de jardinería y fumigación	104,516.00	146,160.00
51360	Servicios de comunicación social y publicidad	25,604.84	15,036.04
51360-1	Difusión por radio, televisión y otros medios de mensajes sobre programas y actividades gubernamentales	25,604.84	15,036.04
51360-2	Difusión por radio, televisión y otros medios de mensajes comerciales para promover la venta de bienes o servicios	0.00	0.00
51360-3	Servicios de creatividad, preproducción y producción de publicidad, excepto internet	0.00	0.00
51360-4	Servicios de revelado de fotografías	0.00	0.00
51360-5	Servicios de la industria filmica, del sonido y del video	0.00	0.00
51360-6	Servicio de creación y difusión de contenido exclusivamente o través de Internet	0.00	0.00
51360-7	Otros servicios de información	0.00	0.00
51370	Servicios de traslado y viáticos	0.00	2,456.14
51370-1	Pasajes aéreos	0.00	0.00
51370-2	Pasajes terrestres	0.00	2,456.14
51370-3	Pasajes marítimos, lacustres y fluviales	0.00	0.00
51370-4	Autotransporte	0.00	0.00
51370-5	Viáticos en el país	0.00	0.00
51370-6	Viáticos en el extranjero	0.00	0.00
51370-7	Gastos de instalación y traslado de menaje	0.00	0.00
51370-8	Servicios integrales de traslado y viáticos	0.00	0.00
51370-9	Otros servicios de traslado y hospedaje	0.00	0.00
51380	Servicios oficiales	0.00	0.00
51380-1	Gastos de ceremonial	0.00	0.00
51380-2	Gastos de arden social y cultural	0.00	0.00
51380-3	Congresos y convenciones	0.00	0.00
51380-4	Exposiciones	0.00	0.00
51380-5	Gastos de representación	0.00	0.00
51390	Otros servicios generales	32,868,190.98	52,211.00
51390-1	Servicios funerarios y de cementerios	0.00	0.00
51390-2	Impuestos y derechos	88,131.16	51,858.00
51390-3	Impuestos y derechos de importación	0.00	0.00
51390-4	Sentencias y resoluciones por autoridad competente	0.00	0.00
51390-5	Penas, multas, accesorios y actualizaciones	32,780,059.82	353.00
51390-6	Otros gastos por responsabilidades	0.00	0.00
51390-7	Utilidades	0.00	0.00
51390-8	Impuesto sobre nómina y otros que se deriven de una relación laboral	0.00	0.00
51390-9	Otros servicios generales	0.00	0.00
52000	TRANSFERENCIAS, ASIGNACIONES, SUBSIDIOS Y OTRAS AYUDAS	509,000.54	0.00
52100	TRANSFERENCIAS INTERNAS Y ASIGNACIONES AL SECTOR PÚBLICO	0.00	0.00
52110	Asignaciones al sector público	0.00	0.00
52110-1	Asignaciones presupuestarios al Poder Ejecutivo	0.00	0.00

CUENTA PÚBLICA - OPD MUNICIPAL SERVICIOS DE SALUD DEL MUNICIPIO DE ZAPOPAN
ESTADO DE ACTIVIDADES
DEL 1 DE ENERO AL 31 DE DICIEMBRE DE 2021

CTA.	DESCRIPCIÓN	2021	2020
52110-2	Asignaciones presupuestarias al Poder Legislativo	0.00	0.00
52110-3	Asignaciones presupuestarias al Poder Judicial	0.00	0.00
52110-4	Asignaciones presupuestarias a Órganos Autónomos	0.00	0.00
52110-5	Transferencias internas otorgadas a entidades paraestatales no empresariales y no financieras	0.00	0.00
52110-6	Transferencias internas otorgadas a entidades paraestatales empresariales y no financieras	0.00	0.00
52110-7	Transferencias internas otorgadas a fideicomisos públicos empresariales y no financieros	0.00	0.00
52110-8	Transferencias internas otorgadas a instituciones paraestatales públicas financieras	0.00	0.00
52110-9	Transferencias internas otorgadas a fideicomisos públicos financieros	0.00	0.00
52120	Transferencias internas al sector público	0.00	0.00
52200	TRANSFERENCIAS AL RESTO DEL SECTOR PÚBLICO	0.00	0.00
52210	Transferencias a entidades paraestatales	0.00	0.00
52210-1	Transferencias otorgadas a entidades paraestatales no empresariales y no financieras	0.00	0.00
52210-2	Transferencias otorgadas para entidades paraestatales empresariales y no financieras	0.00	0.00
52210-3	Transferencias otorgadas para instituciones paraestatales públicas financieras	0.00	0.00
52220	Transferencias a entidades federativas y municipios	0.00	0.00
52300	SUBSIDIOS Y SUBVENCIONES	0.00	0.00
52310	Subsidios	0.00	0.00
52310-1	Subsidios a la producción	0.00	0.00
52310-2	Subsidios a la distribución	0.00	0.00
52310-3	Subsidios a la inversión	0.00	0.00
52310-4	Subsidios a la prestación de servicios públicos	0.00	0.00
52310-5	Subsidios para cubrir diferenciales de tasas de interés	0.00	0.00
52310-6	Subsidios a la vivienda	0.00	0.00
52310-7	Subsidios a entidades federativas y municipios	0.00	0.00
52310-8	Otros subsidios	0.00	0.00
52320	Subvenciones	0.00	0.00
52320-1	Subvenciones al consumo	0.00	0.00
52400	AYUDAS SOCIALES	509,000.54	0.00
52410	Ayudas sociales a personas	509,000.54	0.00
52410-1	Ayudas sociales a personas	509,000.54	0.00
52420	Becas	0.00	0.00
52420-1	Becas y otras ayudas para programas de capacitación	0.00	0.00
52430	Ayudas sociales a instituciones	0.00	0.00
52430-1	Ayudas sociales a instituciones de enseñanza	0.00	0.00
52430-2	Ayudas sociales a actividades científicas o académicas	0.00	0.00
52430-3	Ayudas sociales a instituciones sin fines de lucro	0.00	0.00
52430-4	Ayudas sociales a cooperativas	0.00	0.00
52430-5	Ayudas sociales a entidades de interés público	0.00	0.00
52440	Ayudas sociales por desastres naturales y otros siniestros	0.00	0.00
52440-1	Ayudas por desastres naturales y otros siniestros	0.00	0.00
52500	PENSIONES Y JUBILACIONES	0.00	0.00
52510	Pensiones	0.00	0.00
52510-1	Pensiones	0.00	0.00
52520	Jubilaciones	0.00	0.00
52520-1	Jubilaciones	0.00	0.00
52590	Otras pensiones y jubilaciones	0.00	0.00
52590-1	Otras pensiones y jubilaciones	0.00	0.00
52600	TRANSFERENCIAS A FIDEICOMISOS, MANDATOS Y CONTRATOS ANÁLOGOS	0.00	0.00
52610	Transferencias a fideicomisos, mandatos y contratos análogos al gobierno	0.00	0.00
52610-1	Transferencias a fideicomisos del Poder Ejecutivo	0.00	0.00
52610-2	Transferencias a fideicomisos del Poder Legislativo	0.00	0.00
52610-3	Transferencias a fideicomisos del Poder Judicial	0.00	0.00
52620	Transferencias a fideicomisos, mandatos y contratos análogos a entidades paraestatales	0.00	0.00
52620-1	Transferencias a fideicomisos públicos de entidades paraestatales no empresariales y no financieras	0.00	0.00
52620-2	Transferencias a fideicomisos públicos de entidades paraestatales empresariales y no financieras	0.00	0.00
52620-3	Transferencias a fideicomisos de instituciones públicas financieras	0.00	0.00
52620-4	Otras transferencias a fideicomisos	0.00	0.00
52700	TRANSFERENCIAS A LA SEGURIDAD SOCIAL	0.00	0.00
52710	Transferencias por obligaciones de ley	0.00	0.00
52710-1	Transferencias por obligación de ley	0.00	0.00
52800	DONATIVOS	0.00	0.00
52810	Donativos a instituciones sin fines de lucro	0.00	0.00
52810-1	Donativos a instituciones sin fines de lucro	0.00	0.00
52820	Donativos a entidades federativas y municipios	0.00	0.00
52820-1	Donativos a entidades federativas	0.00	0.00
52830	Donativos a fideicomisos, mandatos y contratos análogos privados	0.00	0.00
52830-1	Donativos a fideicomisos privados	0.00	0.00
52840	Donativos a fideicomisos, mandatos y contratos análogos estatales	0.00	0.00
52840-1	Donativos a fideicomisos estatales	0.00	0.00
52850	Donativos internacional	0.00	0.00
52850-1	Donativos internacional	0.00	0.00
52900	TRANSFERENCIAS AL EXTERIOR	0.00	0.00
52910	Transferencias al exterior a gobiernos extranjeros y organismos internacionales	0.00	0.00
52910-1	Transferencias para gobiernos extranjeros	0.00	0.00

CUENTA PÚBLICA - OPD MUNICIPAL SERVICIOS DE SALUD DEL MUNICIPIO DE ZAPOPAN
ESTADO DE ACTIVIDADES
DEL 1 DE ENERO AL 31 DE DICIEMBRE DE 2021

CTA.	DESCRIPCIÓN	2021	2020
52910-2	Transferencias para organismos internacionales	0.00	0.00
52920	Transferencias al sector privado externo	0.00	0.00
52920-1	Transferencias para el sector privado externo	0.00	0.00
53000	PARTICIPACIONES Y APORTACIONES	0.00	0.00
53100	PARTICIPACIONES	0.00	0.00
53110	Participaciones de la federación a entidades federativas y municipios	0.00	0.00
53110-1	Fondo general de participaciones	0.00	0.00
53110-2	Otras conceptos participables de la Federación a entidades federativas	0.00	0.00
53110-3	Fondo de fomento municipal	0.00	0.00
53120	Participaciones de las entidades federativas a los municipios	0.00	0.00
53120-1	Participaciones de los estados federativos a los municipios	0.00	0.00
53120-2	Otros conceptos participables de la Federación a municipios	0.00	0.00
53120-3	Convenios de colaboración administrativa	0.00	0.00
53200	APORTACIONES	0.00	0.00
53210	Aportaciones de la federación a entidades federativas y municipios	0.00	0.00
53210-1	Aportaciones de la Federación a las entidades federativas	0.00	0.00
53210-2	Aportaciones de la Federación a municipios	0.00	0.00
53210-3	Aportaciones previstas en leyes y decretos al sistema de protección social	0.00	0.00
53210-4	Aportaciones previstas en leyes y decretos compensatorias a entidades federativas y municipios	0.00	0.00
53220	Aportaciones de las entidades federativas a los municipios	0.00	0.00
53220-1	Aportaciones de las entidades federativas a los municipios	0.00	0.00
53300	CONVENIOS	0.00	0.00
53310	Convenios de reasignación	0.00	0.00
53310-1	Convenios de reasignación	0.00	0.00
53320	Convenios de descentralización y otros	0.00	0.00
53320-1	Convenios de descentralización	0.00	0.00
53320-2	Otros convenios	0.00	0.00
54000	INTERESES, COMISIONES Y OTROS GASTOS DE LA DEUDA PÚBLICA	0.00	0.00
54100	INTERESES DE LA DEUDA PÚBLICA	0.00	0.00
54110	Intereses de la deuda pública interna	0.00	0.00
54110-1	Intereses de la deuda interna con instituciones de crédito	0.00	0.00
54110-2	Intereses derivados de la colocación de títulos y volares	0.00	0.00
54110-3	Intereses por arrendamientos financieros nacionales	0.00	0.00
54120	Intereses de la deuda pública externa	0.00	0.00
54120-1	Intereses de la deuda externa con instituciones de crédito	0.00	0.00
54120-2	Intereses de la deuda con organismos financieros internacionales	0.00	0.00
54120-3	Intereses de la deuda bilateral	0.00	0.00
54120-4	Intereses derivadas de la colocación de títulos y volares en el exterior	0.00	0.00
54120-5	Intereses por arrendamientos financieras internacionales	0.00	0.00
54200	COMISIONES DE LA DEUDA PÚBLICA	0.00	0.00
54210	Comisiones de la deuda pública interna	0.00	0.00
54210-1	Comisiones de la deuda pública interna	0.00	0.00
54220	Comisiones de la deuda pública externa	0.00	0.00
54220-1	Comisiones de la deuda pública externa	0.00	0.00
54300	GASTOS DE LA DEUDA PÚBLICA	0.00	0.00
54310	Gastos de la deuda pública interna	0.00	0.00
54310-1	Gastos de la deuda pública interna	0.00	0.00
54320	Gastos de la deuda pública externa	0.00	0.00
54320-1	Gastos de la deuda pública externa	0.00	0.00
54400	COSTO POR COBERTURAS	0.00	0.00
54410	Costo por coberturas	0.00	0.00
54410-1	Costo por coberturas	0.00	0.00
54500	APOYOS FINANCIEROS	0.00	0.00
54510	Apoyos financieros a intermediarios	0.00	0.00
54510-1	Apoyos financieros a intermediarios	0.00	0.00
54520	Apoyos financieros a ahorradores y deudores del sistema financiero nacional	0.00	0.00
54520-1	Apoyos financieros a ahorradores y deudores del sistema financiera nacional	0.00	0.00
55000	OTROS GASTOS Y PÉRDIDAS EXTRAORDINARIAS	10,187,783.90	13,101,890.05
55100	ESTIMACIONES, DEPRECIACIONES, DETERIOROS, OBSOLESCENCIA Y AMORTIZACIONES	10,185,299.78	12,376,553.72
55110	Estimaciones por pérdida o deterioro de activos circulantes	0.00	0.00
55120	Estimaciones por pérdida o deterioro de activo no circulante	0.00	0.00
55130	Depreciación de bienes inmuebles	0.00	0.00
55140	Depreciación de infraestructura	0.00	0.00
55150	Depreciación de bienes muebles	8,495,170.72	10,686,424.66
55160	Deterioro de los activos biológicos	0.00	0.00
55170	Amortización de activos intangibles	1,690,129.06	1,690,129.06
55180	Disminución de bienes por pérdida, obsolescencia y deterioro	0.00	0.00
55200	PROVISIONES	0.00	0.00
55210	Provisiones de pasivos a corto plazo	0.00	0.00
55220	Provisiones de pasivos a largo plazo	0.00	0.00
55300	DISMINUCIÓN DE INVENTARIOS	0.00	0.00
55310	Disminución de inventarios de mercancías para venta	0.00	0.00
55320	Disminución de inventarios de mercancías terminadas	0.00	0.00
55330	Disminución de inventarios de mercancías en proceso de elaboración	0.00	0.00

CUENTA PÚBLICA - OPD MUNICIPAL SERVICIOS DE SALUD DEL MUNICIPIO DE ZAPOPAN
ESTADO DE ACTIVIDADES
DEL 1 DE ENERO AL 31 DE DICIEMBRE DE 2021

CTA.	DESCRIPCIÓN	2021	2020
55340	Disminución de inventarios de materias primas, materiales y suministros para producción	0.00	0.00
55350	Disminución de almacén de materiales y suministros de consumo	0.00	0.00
55400	AUMENTO POR INSUFICIENCIA DE ESTIMACIONES POR PÉRDIDA O DETERIORO U OBSOLESCENCIA	0.00	0.00
55410	Aumento por Insuficiencia de estimaciones por pérdida o deterioro u obsolescencia	0.00	0.00
55500	AUMENTO POR INSUFICIENCIA DE PROVISIONES	0.00	0.00
55510	Aumento por insuficiencia de provisiones	0.00	0.00
55900	OTROS GASTOS	2,484.12	725,336.33
55910	Gastos de ejercicios anteriores	0.00	0.00
55920	Pérdidas por responsabilidades	0.00	720,118.33
55930	Bonificaciones y descuentos otorgados	0.00	0.00
55940	Diferencias por tipo de cambio negativas	0.00	0.00
55950	Diferencias de cotizaciones negativas en valores negociables	0.00	0.00
55960	Resultado por posición monetaria	0.00	0.00
55970	Pérdidas por participación patrimonial	0.00	0.00
55980	Diferencias por reestructuración de deuda pública negativas	0.00	0.00
55990	Otros gastos varios	2,484.12	5,218.00
56000	INVERSIÓN PÚBLICA	0.00	0.00
56100	INVERSIÓN PÚBLICA NO CAPITALIZABLE	0.00	0.00
56110	Construcción en bienes no capitalizables	0.00	0.00
TOTAL DE GASTOS Y OTRAS PERDIDAS		746,384,816.68	684,569,621.47
RESULTADO DEL EJERCICIO (AHORRO/DESAHORRO)		141,048,952.11	-50,783,464.60

Bajo protesta de decir verdad declaramos que los Estados Financieros y sus Notas son razonablemente correctos y responsabilidad del emisor.



 DR. MIGUEL RICARDO OCHOA PLASCENCIA
 DIRECTOR GENERAL





 LIC. CESAR ALEJANDRO HERNANDEZ ALVAREZ
 DIRECTOR ADMINISTRATIVO


CUENTA PÚBLICA - OPD MUNICIPAL SERVICIOS DE SALUD DEL MUNICIPIO DE ZAPOPAN
ESTADO DE SITUACIÓN FINANCIERA
DEL 1 DE ENERO AL 31 DE DICIEMBRE DE 2021

CTA.	DESCRIPCIÓN	2021	2020	CTA	DESCRIPCIÓN	2021	2020
10000	ACTIVO			20000	PASIVO		
11000	ACTIVO CIRCULANTE			21000	PASIVO CIRCULANTE		
11100	EFFECTIVO Y EQUIVALENTES	155,155,928.89	28,601,035.77	21100	CUENTAS POR PAGAR A CORTO PLAZO	23,756,396.32	56,255,347.43
11110	Efectivo	765,867.79	581,217.13	21110	Servicios personales por pagar a corto plazo	1.18	2,551,062.89
11120	Bancos/Tesorería	154,390,061.10	23,667,269.53	21120	Proveedores por pagar a corto plazo	12,131,043.28	24,736,342.11
11130	Bancos/Dependencias y otros	0.00	0.00	21130	Contratistas por obras públicas por pagar a corto plazo	0.00	0.00
11140	Inversiones temporales (hasta 3 meses)	0.00	4,352,549.11	21140	Participaciones y aportaciones por pagar a corto plazo	0.00	0.00
11150	Fondos con afectación específica	0.00	0.00	21150	Transferencias otorgadas por pagar a corto plazo	0.00	0.00
11160	Depósitos de fondos de terceros en garantía y/o administración	0.00	0.00	21160	Intereses, comisiones y otros gastos de la deuda pública por pagar a corto plazo	0.00	0.00
11190	Otros efectivos y equivalentes	0.00	0.00	21170	Retenciones y contribuciones por pagar a corto plazo	11,625,414.70	28,968,004.67
11200	DERECHOS A RECIBIR EFECTIVO O EQUIVALENTES	20,167,642.66	32,950,355.42	21180	DEVOLUCIONES DE LA LEY DE INGRESOS POR PAGAR A CORTO PLAZO	0.00	0.00
11210	Inversiones financieras de corto plazo	0.00	0.00	21190	Otras cuentas por pagar a corto plazo	-62.84	-62.24
11220	Cuentas por cobrar a corto plazo	20,077,301.22	32,919,139.85	21200	DOCUMENTOS POR PAGAR A CORTO PLAZO	0.00	0.00
11230	Deudores diversos por cobrar a corto plazo	45,647.55	31,706.59	21210	Documentos comerciales por pagar a corto plazo	0.00	0.00
11240	Ingresos por recuperar a corto plazo	0.00	0.00	21220	Documentos con contratistas por obras públicas por pagar a corto plazo	0.00	0.00
11250	Deudores por anticipos de la tesorería a corto plazo	44,693.89	-491.02	21290	Otros documentos por pagar a corto plazo	0.00	0.00
11260	Préstamos otorgados a corto plazo	0.00	0.00	21300	PORCIÓN A CORTO PLAZO DE LA DEUDA PÚBLICA A LARGO PLAZO	0.00	0.00
11290	Otros derechos a recibir efectivo o equivalentes a corto plazo	0.00	0.00	21310	Porción a corto plazo de la deuda pública interna	0.00	0.00
11300	DERECHOS A RECIBIR BIENES O SERVICIOS	17,631.97	68,811.17	21320	Porción a corto plazo de la deuda pública externa	0.00	0.00
11310	Anticipo a proveedores por adquisición de bienes y prestación de servicios a corto plazo	17,632.00	68,811.20	21330	Porción a corto plazo de arrendamiento financiero	0.00	0.00
11320	Anticipo a proveedores por adquisición de bienes inmuebles y muebles a corto plazo	0.00	-0.03	21400	TÍTULOS Y VALORES A CORTO PLAZO	0.00	0.00
11330	Anticipo a proveedores por adquisición de bienes intangibles a corto plazo	0.00	0.00	21410	Títulos y valores de la deuda pública interna a corto plazo	0.00	0.00
11340	Anticipo a contratistas por obras públicas a corto plazo	0.00	0.00	21420	Títulos y valores de la deuda pública externa a corto plazo	0.00	0.00
11390	Otros derechos a recibir bienes o servicios a corto plazo	0.00	0.00	21500	PASIVOS DIFERIDOS A CORTO PLAZO	0.16	0.16
11400	INVENTARIOS	0.00	0.00	21510	Ingresos cobrados por adelantado a corto plazo	0.16	0.16
11410	Inventario de mercancías para venta	0.00	0.00	21520	Intereses cobrados por adelantado a corto plazo	0.00	0.00
11420	Inventario de mercancías terminadas	0.00	0.00	21590	Otros pasivos diferidos a corto plazo	0.00	0.00
11430	Inventario de mercancías en proceso de elaboración	0.00	0.00	21600	FONDOS Y BIENES DE TERCEROS EN GARANTÍA Y/O ADMINISTRACIÓN A CORTO PLAZO	0.00	0.00
11440	Inventario de materias primas, materiales y suministros para producción	0.00	0.00	21610	Fondos en garantía a corto plazo	0.00	0.00
11450	Bienes en tránsito	0.00	0.00	21620	Fondos en administración a corto plazo	0.00	0.00
11500	ALMACENES	15,942,340.47	11,762,087.45	21630	Fondos contingentes a corto plazo	0.00	0.00
11510	Almacén de materiales y suministro para el consumo	15,942,340.47	11,762,087.45	21640	Fondos de fideicomisos, mandatos y contratos análogos a corto plazo	0.00	0.00
11600	ESTIMACIÓN POR PÉRDIDA O DETERIORO DE ACTIVOS CIRCULANTES	0.00	0.00	21650	Otros fondos de terceros en garantía y/o administración a corto plazo	0.00	0.00
11610	Estimaciones para cuentas incobrables por derechos a recibir efectivo o equivalentes	0.00	0.00	21660	Valores y bienes en garantía a corto plazo	0.00	0.00
11620	Estimación por deterioro de inventarios	0.00	0.00	21700	PROVISIONES A CORTO PLAZO	3,658,897.21	3,658,897.21
11900	OTROS ACTIVOS CIRCULANTES	0.00	0.00	21710	Provisión para demandas y juicios a corto plazo	0.00	0.00
11910	Valores en garantía	0.00	0.00	21720	Provisión para contingencias a corto plazo	0.00	0.00
11920	Bienes en garantía (excluye depósitos de fondos)	0.00	0.00	21790	Otras provisiones a corto plazo	3,658,897.21	3,658,897.21
11930	Bienes derivados de embargos, decomisos, aseguramientos y dación en pago	0.00	0.00	21900	OTROS PASIVOS A CORTO PLAZO	0.00	0.00
11940	Adquisición con fondos de terceros	0.00	0.00	21910	Ingresos por clasificar	0.00	0.00
	ACTIVOS CIRCULANTES	191,283,543.99	73,382,289.81	21920	Recaudación por participar	0.00	0.00
12000	ACTIVO NO CIRCULANTE			21990	Otros pasivos circulantes	0.00	0.00
12100	INVERSIONES FINANCIERAS A LARGO PLAZO	0.00	0.00		PASIVOS CIRCULANTES	27,415,293.69	59,914,244.80
12110	Inversiones a largo plazo	0.00	0.00	22000	PASIVO NO CIRCULANTE		
12120	Títulos y valores a largo plazo	0.00	0.00	22100	CUENTAS POR PAGAR A LARGO PLAZO	0.00	0.00
12130	Fideicomisos, mandatos y contratos análogos	0.00	0.00	22110	Proveedores por pagar a largo plazo	0.00	0.00
12140	Participaciones y aportaciones de capital	0.00	0.00	22120	Contratistas por obras públicas por pagar a largo plazo	0.00	0.00
12200	DERECHOS A RECIBIR EFECTIVO O EQUIVALENTES A LARGO PLAZO	0.00	0.00	22200	DOCUMENTOS POR PAGAR A LARGO PLAZO	0.00	0.00
12210	Documentos por cobrar a largo plazo	0.00	0.00	22210	Documentos comerciales por pagar a largo plazo	0.00	0.00
12220	Deudores diversos a largo plazo	0.00	0.00	22220	Documentos con contratistas por obras públicas por pagar a largo plazo	0.00	0.00
12230	Ingresos por recuperar a largo plazo	0.00	0.00	22290	Otros documentos por pagar a largo plazo	0.00	0.00
12240	Préstamos otorgados a largo plazo	0.00	0.00	22300	DEUDA PÚBLICA A LARGO PLAZO	0.00	0.00
12290	Otros derechos a recibir efectivo o equivalentes a largo plazo	0.00	0.00	22310	Títulos y valores de la deuda pública interna a largo plazo	0.00	0.00
12300	BIENES INMUEBLES, INFRAESTRUCTURA Y CONSTRUCCIONES EN PROCESO	0.00	0.00	22320	Títulos y valores de la deuda pública externa a largo plazo	0.00	0.00
12310	Terrenos	0.00	0.00	22330	Préstamos de la deuda pública interna por pagar a largo plazo	0.00	0.00
12320	Viviendas	0.00	0.00	22340	Préstamos de la deuda pública externa por pagar a largo plazo	0.00	0.00
12330	Edificios no habitacionales	0.00	0.00	22350	Arrendamiento financiero por pagar a largo plazo	0.00	0.00
12340	Infraestructura	0.00	0.00	22400	PASIVOS DIFERIDOS A LARGO PLAZO	0.00	0.00
12350	Construcciones en proceso en bienes de dominio público	0.00	0.00	22410	Créditos diferidos a largo plazo	0.00	0.00
12360	Construcciones en proceso en bienes propios	0.00	0.00	22420	Intereses cobrados por adelantado a largo plazo	0.00	0.00


CUENTA PÚBLICA - OPD MUNICIPAL SERVICIOS DE SALUD DEL MUNICIPIO DE ZAPDPAN
ESTADO DE SITUACIÓN FINANCIERA
DEL 1 DE ENERO AL 31 DE DICIEMBRE DE 2021

CTA.	DESCRIPCIÓN	2021	2020	CTA	DESCRIPCIÓN	2021	2020
12390	Otros bienes inmuebles	0.00	0.00	22490	Otros pasivos diferidos a largo plazo	0.00	0.00
12400	BIENES MUEBLES	76,083,632.21	76,644,585.61	22500	FONDOS Y BIENES DE TERCEROS EN GARANTÍA Y/O ADMINISTRACIÓN A LARGO PLAZO	0.00	0.00
12410	Mobiliario y equipo de administración	6,321,518.36	5,726,623.16	22510	Fondos en garantía a largo plazo	0.00	0.00
12420	Mobiliario y equipo educacional y recreativo	143,649.60	143,649.60	22520	Fondos en administración a largo plazo	0.00	0.00
12430	Equipo e instrumental médico y de laboratorio	39,320,040.97	39,139,190.37	22530	Fondos contingentes a largo plazo	0.00	0.00
12440	Vehículos y equipo de transporte	28,634,225.00	30,029,225.00	22540	Fondos de fideicomisos, mandatos y contratos análogos a largo plazo	0.00	0.00
12450	Equipo de defensa y seguridad	0.00	0.00	22550	Otros fondos de terceros en garantía y/o administración a largo plazo	0.00	0.00
12460	Maquinaria, otros equipos y herramientas	1,664,198.28	1,605,897.48	22560	Valores y bienes en garantía a largo plazo	0.00	0.00
12470	Colecciones, obras de arte y objetos valiosos	0.00	0.00	22600	PROVISIONES A LARGO PLAZO	0.00	0.00
12480	Activos biológicos	0.00	0.00	22610	Provisión para demandas y juicios a largo plazo	0.00	0.00
12500	ACTIVOS INTANGIBLES	16,901,290.56	16,901,290.56	22620	Provisión para pensiones a largo plazo	0.00	0.00
12510	Software	11,954,626.00	11,954,626.00	22630	Provisión para contingencias a largo plazo	0.00	0.00
12520	Patentes, marcas y derechos	0.00	0.00	22690	Otras provisiones a largo plazo	0.00	0.00
12530	Concesiones y franquicias	0.00	0.00				
12540	Licencias	4,946,664.56	4,946,664.56				
12590	Otros activos intangibles	0.00	0.00				
12600	DEPRECIACIÓN, OETERIORO Y AMORTIZACIÓN ACUMULADA DE BIENES	-66,227,560.26	-57,437,260.48	30000	HACIENDA PÚBLICA/ PATRIMONIO		
12610	Depreciación acumulada de bienes inmuebles	0.00	0.00	31000	HACIENDA PÚBLICA/ PATRIMONIO CONTRIBUIDO	466,219.20	466,219.20
12620	Depreciación acumulada de infraestructura	0.00	0.00	31100	Aportaciones	466,219.20	466,219.20
12630	Depreciación acumulada de bienes muebles	-55,631,283.29	-48,531,112.57	31200	Donaciones de capital	0.00	0.00
12640	Deterioro acumulado de activos biológicos	0.00	0.00	31300	Actualización de la hacienda pública/patrimonio	0.00	0.00
12650	Amortización acumulada de activos intangibles	-10,596,276.97	-8,906,147.91	32000	HACIENDA PÚBLICA/PATRIMONIO GENERAADO	190,159,393.61	49,110,441.50
12700	ACTIVOS DIFERIDOS	0.00	0.00	32100	Resultado del ejercicio (ahorro/desahorro)	141,048,952.11	-50,783,464.60
12710	Estudios, formulación y evaluación de proyectos	0.00	0.00	32200	Resultado de ejercicios anteriores	-146,078,859.86	-95,295,395.26
12720	Derechos sobre bienes en régimen de arrendamiento financiero	0.00	0.00	32300	REVALÚOS	0.00	0.00
12730	Gastos pagados por adelantado a largo plazo	0.00	0.00	32310	Revalúo de bienes inmuebles	0.00	0.00
12740	Anticipos a largo plazo	0.00	0.00	32320	Revalúo de bienes muebles	0.00	0.00
12750	Beneficios al retiro de empleados pagados por adelantado	0.00	0.00	32330	Revalúo de bienes intangibles	0.00	0.00
12790	Otros activos diferidos	0.00	0.00	32390	Otros revalúos	0.00	0.00
12800	ESTIMACIÓN POR PÉRDIDA O OETERIORO DE ACTIVOS NO CIRCULANTES	0.00	0.00	32400	RESERVAS	0.00	0.00
12810	Estimaciones por pérdida de cuentas incobrables de documentos por cobrar a largo plazo	0.00	0.00	32410	Reservas de patrimonio	0.00	0.00
12820	Estimaciones por pérdida de cuentas incobrables de deudores diversos por cobrar a largo plazo	0.00	0.00	32420	Reservas territoriales	0.00	0.00
12830	Estimaciones por pérdida de cuentas incobrables de ingresos por cobrar a largo plazo	0.00	0.00	32430	Reservas por contingencias	0.00	0.00
12840	Estimaciones por pérdida de cuentas incobrables de préstamos otorgados a largo plazo	0.00	0.00	32500	RECTIFICACIONES DE RESULTADOS DE EJERCICIOS ANTERIORES	195,189,301.36	195,189,301.36
12890	Estimaciones por pérdida de otras cuentas incobrables a largo plazo	0.00	0.00	32510	Cambios en políticas contables	289,195,484.24	289,195,484.24
12900	OTROS ACTIVOS NO CIRCULANTES	0.00	0.00	32520	Cambios por errores contables	-94,006,182.88	-94,006,182.88
12910	Bienes en concesión	0.00	0.00	33000	EXCESO O INSUFICIENCIA EN LA ACTUALIZACIÓN DE LA HACIENDA PÚBLICA / PATRIMONIO	0.00	0.00
12920	Bienes en arrendamiento financiero	0.00	0.00	33100	Resultado por posición monetaria	0.00	0.00
12930	Bienes en comodato	0.00	0.00	33200	Resultado por tenencia de activos no monetarios	0.00	0.00
	ACTIVOS NO CIRCULANTES	26,757,362.51	36,108,615.69		TOTAL HACIENDA PÚBLICA / PATRIMONIO	190,625,612.81	49,576,660.70
	TOTAL DEL ACTIVO	218,040,906.50	109,490,905.50		SUMA DE PASIVO Y PATRIMONIO / HACIENDA PÚBLICA	218,040,906.50	109,490,905.50

Bajo protesta de decir verdad declaramos que los Estados Financieros y sus Notas son razonablemente correctos y responsabilidad del emisor.



DR. MIGUEL RICARDO OCHOA PLASCENCIA
 DIRECTOR GENERAL


LIC. CESAR ALEJANDRO HERNANDEZ ALVAREZ
 DIRECTOR ADMINISTRATIVO

CUENTA PÚBLICA - OPD MUNICIPAL SERVICIOS DE SALUD DEL MUNICIPIO DE ZAPOPAN
ESTADO DE VARIACIÓN DE LA HACIENDA PÚBLICA
DEL 1 DE ENERO AL 31 DE DICIEMBRE DE 2021

CONCEPTO	Hacienda pública/patrimonio contribuido	Hacienda pública/patrimonio generado de ejercicios anteriores	Hacienda pública/patrimonio generado del ejercicio	Exceso o insuficiencia en la actualización de la Hacienda pública/patrimonio	TOTAL
Hacienda pública / patrimonio contribuido neto de 2020	<u>466,219.20</u>				<u>466,219.20</u>
Aportaciones	466,219.20				466,219.20
Donaciones de capital	0.00				0.00
Actualización de la hacienda pública/patrimonio	0.00				0.00
Hacienda pública / patrimonio generado neto de 2020		<u>99,893,906.10</u>	<u>-50,783,464.60</u>		<u>49,110,441.50</u>
Resultados del ejercicio (ahorro/desahorro)			-50,783,464.60		-50,783,464.60
Resultados de ejercicios anteriores		-95,295,395.26			-95,295,395.26
Revalúos		0.00			0.00
Reservas		0.00			0.00
Rectificaciones de resultados de ejercicios anteriores		195,189,301.36			195,189,301.36
Exceso o insuficiencia en la actualización de la Hacienda pública/patrimonio neto 2020				<u>0.00</u>	<u>0.00</u>
Resultado por posición monetaria				0.00	0.00
Resultado por tenencia de activos no monetarios				0.00	0.00
Hacienda pública / patrimonio neto final de 2020	<u>466,219.20</u>	<u>99,893,906.10</u>	<u>-50,783,464.60</u>	<u>0.00</u>	<u>49,576,660.70</u>
Cambios en la hacienda pública/patrimonio contribuido neto de 2021	<u>0.00</u>				<u>0.00</u>
Aportaciones	0.00				0.00
Donaciones de capital	0.00				0.00
Actualización de la hacienda pública/patrimonio	0.00				0.00
Variaciones de la hacienda pública/patrimonio generado neto de 2021		<u>-50,783,464.60</u>	<u>191,832,416.71</u>		<u>141,048,952.11</u>
Resultados del ejercicio (ahorro/desahorro)			141,048,952.11		141,048,952.11
Resultados de ejercicios anteriores		-50,783,464.60	50,783,464.60		0.00
Revalúos			0.00		0.00
Reservas			0.00		0.00
Rectificaciones de resultados de ejercicios anteriores			0.00		0.00
Cambios en el exceso o insuficiencia en la actualización de la hacienda pública/patrimonio neto de 2020				<u>0.00</u>	<u>0.00</u>
Resultados por posición monetaria				0.00	0.00
Resultados por terceros de activos no monetarios				0.00	0.00
Hacienda pública/patrimonio neto final de 2021	<u>466,219.20</u>	<u>49,110,441.50</u>	<u>141,048,952.11</u>	<u>0.00</u>	<u>190,625,612.81</u>

Bajo protesta de decir verdad declaramos que los estados financieros y sus notas, son razonablemente correctos y son responsabilidad del emisor.


 DR. MIGUEL RICARDO OCHOA PLASCENCIA
 DIRECTOR GENERAL


 LIC. CESAR ALEJANDRO HERNANDEZ ALVAREZ
 DIRECTOR ADMINISTRATIVO



CUENTA PÚBLICA - OPD MUNICIPAL SERVICIOS DE SALUD DEL MUNICIPIO DE ZAPOPAN
ESTADO DE CAMBIOS EN LA SITUACIÓN FINANCIERA
DEL 1 DE ENERO AL 31 DE DICIEMBRE DE 2021

CONCEPTO	ORIGEN	APLICACIÓN
Activo	22,185,145.14	130,735,146.14
Activo circulante	12,833,891.96	130,735,146.14
Efectivo y equivalentes	0.00	126,554,893.12
Derechos a recibir efectivo o equivalentes	12,782,712.76	0.00
Derechos a recibir bienes o servicios	51,179.20	0.00
Inventarios	0.00	0.00
Almacenes	0.00	4,180,253.02
Estimación por pérdida o deterioro de activos circulantes	0.00	0.00
Otros activos circulantes	0.00	0.00
Activo no circulante	9,351,253.18	0.00
Inversiones financieras a largo plazo	0.00	0.00
Derechos a recibir efectivo o equivalentes a largo plazo	0.00	0.00
Bienes inmuebles, infraestructura y construcciones en proceso	0.00	0.00
Bienes muebles	560,953.40	0.00
Activos intangibles	0.00	0.00
Depreciación, deterioro y amortización acumulada de bienes	8,790,299.78	0.00
Activos diferidos	0.00	0.00
Estimación por pérdida o deterioro de activos no circulantes	0.00	0.00
Otros activos no circulantes	0.00	0.00
Pasivo	0.00	32,498,951.11
Pasivo circulante	0.00	32,498,951.11
Cuentas por pagar a corto plazo	0.00	32,498,951.11
Documentos por pagar a corto plazo	0.00	0.00
Porción a corto plazo de la deuda pública a largo plazo	0.00	0.00
Títulos y valores a corto plazo	0.00	0.00
Pasivos diferidos a corto plazo	0.00	0.00
Fondos y bienes de terceros en garantía y/o administración a corto plazo	0.00	0.00
Provisiones a corto plazo	0.00	0.00
Otros pasivos a corto plazo	0.00	0.00
Pasivo no circulante	0.00	0.00
Cuentas por pagar a largo plazo	0.00	0.00
Documentos por pagar a largo plazo	0.00	0.00
Deuda pública a largo plazo	0.00	0.00
Pasivos diferidos a largo plazo	0.00	0.00
Fondos y bienes de terceros en garantía y/o en administración a largo plazo	0.00	0.00
Provisiones a largo plazo	0.00	0.00
Hacienda pública/patrimonio	191,832,416.71	50,783,464.60
Hacienda pública/patrimonio contribuido	0.00	0.00
Aportaciones	0.00	0.00
Donaciones de capital	0.00	0.00
Actualización de la hacienda pública / patrimonio	0.00	0.00
Hacienda pública/patrimonio generado	191,832,416.71	50,783,464.60
Resultados del ejercicio (ahorro / desahorro)	191,832,416.71	0.00
Resultados de ejercicios anteriores	0.00	50,783,464.60
Revalúos	0.00	0.00
Reservas	0.00	0.00
Rectificaciones de resultados de ejercicios anteriores	0.00	0.00
Exceso o insuficiencia en la actualización de la hacienda pública/patrimonio	0.00	0.00
Resultado por posición monetaria	0.00	0.00
Resultado por tenencia de activos no monetarios	0.00	0.00

Bajo protesta de decir verdad declaramos que los estados financieros y sus notas, son razonablemente correctos y son responsabilidad del emisor.

 DR. MIGUEL RICARDO OCHOA PLASCENCIA
 DIRECTOR GENERAL


 LIC. CESAR ALEJANDRO HERNANDEZ ALVAREZ
 DIRECTOR ADMINISTRATIVO




CUENTA PÚBLICA - OPD MUNICIPAL SERVICIOS DE SALUD DEL MUNICIPIO DE ZAPOPAN
ESTADO DE FLUJOS DE EFECTIVO
DEL 1 DE ENERO AL 31 DE DICIEMBRE DE 2021

CONCEPTO	2021	2020
Flujos de efectivo de las actividades de operación		
Origen	900,261,666.46	704,849,323.09
Impuestos	0.00	0.00
Cuotas y aportaciones de seguridad social	0.00	0.00
Contribuciones de mejoras	0.00	0.00
Derechos	0.00	0.00
Productos	0.00	0.00
Aprovechamientos	0.00	0.00
Ingresos por venta de bienes y prestación servicios	106,306,303.82	149,472,912.46
Participaciones, aportaciones, convenios, incentivos derivados de la colaboración fiscal y fondos distintos de aportaciones	0.00	0.00
Transferencias, asignaciones, subsidios y subvenciones, y pensiones y jubilaciones	791,754,980.11	552,177,149.64
Otros orígenes de operación	2,200,382.53	3,199,260.99
Aplicación	772,872,726.74	673,073,560.21
Servicios personales	609,629,312.40	570,171,273.57
Materiales y suministros	77,476,291.91	48,141,376.09
Servicios generales	85,255,637.77	54,035,574.22
Transferencias internas y asignaciones al sector público	0.00	0.00
Transferencias al resto del sector público	0.00	0.00
Subsidios y subvenciones	0.00	0.00
Ayudas sociales	509,000.54	0.00
Pensiones y jubilaciones	0.00	0.00
Transferencias a fideicomisos, mandatos y contratos análogos	0.00	0.00
Transferencias a la seguridad social	0.00	0.00
Donativos	0.00	0.00
Transferencias al exterior	0.00	0.00
Participaciones	0.00	0.00
Aportaciones	0.00	0.00
Convenios	0.00	0.00
Otros aplicaciones de operación	2,484.12	725,336.33
Flujos netos de efectivo por actividades de operación	127,388,939.72	31,775,762.88
Flujos de efectivo de las actividades de inversión		
Origen	0.00	0.00
Bienes inmuebles, infraestructura y construcciones en proceso	0.00	0.00
Bienes muebles	0.00	0.00
Otros Orígenes de inversión	0.00	0.00
Aplicación	834,046.60	18,101,890.26
Bienes inmuebles, infraestructura y construcciones en proceso	0.00	0.00
Bienes muebles	834,046.60	18,101,890.26
Otras aplicaciones de inversión	0.00	0.00
Flujos netos de efectivo por actividades de inversión	-834,046.60	-18,101,890.26
Flujo de efectivo de las actividades de financiamiento		
Origen	0.00	0.00
Endeudamiento neto	0.00	0.00
Interno	0.00	0.00
Externo	0.00	0.00
Otros orígenes de financiamiento	0.00	0.00
Aplicación	0.00	0.00
Servicios de la deuda	0.00	0.00
Interno	0.00	0.00
Externo	0.00	0.00
Otras aplicaciones de financiamiento	0.00	0.00
Flujos netos de efectivo por actividades de financiamiento	0.00	0.00
Incremento/disminución neta en el efectivo y equivalentes al efectivo	126,554,893.12	13,673,872.62
Efectivo y equivalentes al efectivo al inicio del ejercicio	28,601,035.77	14,927,163.15
Efectivo y equivalentes al efectivo al final del ejercicio	155,155,928.89	28,601,035.77

Bajo protesta de decir verdad declaramos que los estados financieros y sus notas, son razonablemente correctos y son responsabilidad del emisor.



DR. MIGUEL RICARDO OCHOA PLASCENCIA
DIRECTOR GENERAL


LIC. CESAR ALEJANDRO HERNANDEZ ALVAREZ
DIRECTOR ADMINISTRATIVO



CUENTA PÚBLICA - OPD MUNICIPAL SERVICIOS DE SALUD DEL MUNICIPIO DE ZAPOPAN
INFORME SOBRE PASIVOS CONTINGENTES
DEL 1 DE ENERO AL 31 DE DICIEMBRE DE 2021


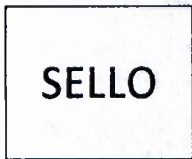
DESCRIPCIÓN	IMPORTE
PRIMA DE ANTIGÜEDAD	\$48,388,585.61
SUMA TOTAL	\$48,388,585.61



DR. MIGUEL RICARDO OCHOA PLASCENCIA
DIRECTOR GENERAL



OPD SERVICIOS DE SALUD
DEL MUNICIPIO DE ZAPOPAN
DIRECCIÓN GENERAL



LIC. CESAR ALEJANDRO HERNANDEZ ALVAREZ
DIRECTOR ADMINISTRATIVO

Bajo protesta de decir verdad declaramos que los Estados Financieros y sus Notas son razonablemente correctos y responsabilidad del emisor.



**CUENTA PÚBLICA - OPD MUNICIPAL SERVICIOS DE SALUD DEL
MUNICIPIO DE ZAPOPAN
NOTAS A LOS ESTADOS FINANCIEROS
DE DESGLOSE
DEL 1 DE ENERO AL 31 DE DICIEMBRE DE 2021**

**OPD SERVICIOS DE SALUD DEL MUNICIPIO
DE ZAPOPAN**

NOTAS A LOS ESTADOS CONTABLES

Diciembre 2021

a) NOTAS DE DESGLOSE

I) NOTAS AL ESTADO DE SITUACIÓN FINANCIERA

Activo

Efectivo y Equivalentes

Se registran a valor de moneda corriente y sus rendimientos se registran en las cuentas operativas del organismo, con un vencimiento a la vista y se integra como sigue:

Efectivo	\$765,868.29
Bancos	\$154,390,061.10
Inversiones temporales	\$0
Depósitos en fondos de terceros	\$0
SUMA:	\$155,155,929.39

FONDOS REVOLVENTES

Se cuentan con fondos revolventes para el pago de compras menores así como morralla para el área de cajas los cuales son los siguientes:

Jefatura de Recursos Materiales	\$40,000.00
Jefatura de Mto y Servicios Grales	\$40,000.00
CoordAdmva Cruz Verde Norte	\$15,000.00 y \$3,000.00 como morralla para cajas.

CoordAdmva Cruz Verde Sur	\$15,000.00 Y \$1,500.00 como morralla para cajas
CoordAdmva Cruz Verde Federalismo	\$5,000.00 Y \$1,500.00 como morralla para cajas.
CoordAdmva Cruz Verde Santa Lucia	\$10,000.00 y \$1,000 como morralla para cajas.
Sub-Jefatura de Cajas	\$16,000.00 como morralla para cajas.
Patrimonio y mtto vehicular	\$10,000.00
Relaciones Publicas	\$3,000.00
Jefatura de Nutrición	\$5,000.00
CoordAdmva Cruz Vde Villa Gpe	\$5,000.00 y \$1,500.00 como morralla para cajas
Coord de TUMS	\$10,000.00
CoordAdmva Niña Eva	\$10,000.00 y \$3,000.00 como morralla para cajas

Los fondos revolventes son entregados mediante cheque nominativo.

Derechos a recibir Efectivo y Equivalentes y Bienes o Servicios a Recibir

SERVICIOS MEDICOS A EMPLEADOS POR RIESGO DE TRABAJO: Se cuenta con un saldo por parte del AYUNTAMIENTO, COMUDE Y NEXTIPAC por servicios médicos por riesgo de trabajo prestado a sus empleados. Estos servicios no cuentan con contrato o convenio para recuperar el saldo.

Se prestaron servicios médicos por las cantidades que se describen a continuación.

DEPENDENCIA	IMPORTE DEL EJERCICIO
Ayuntamiento de Zapopan	\$1,477,957.00
COMUDE	\$107,928.00
Servicios de Salud del Municipio de Zapopan	\$255,075.00

SERVICIOS MEDICOS EN CONVENIO (SEGURO POPULAR) Se otorgaban servicios médicos a los pacientes afiliados al Seguro Popular; se cuenta con un adeudo por parte de Secretaria de Salud correspondiente al ejercicio 2013, 2014 y 2015. Derivado de dicho adeudo se realiza la gestión mediante sindicatura para recuperar el recurso a través de una controversia constitucional.

La resolución de dicha controversia dictamina que se pague de la siguiente manera: 1 pago por \$32,500,000.00 en el mes de febrero 2020 y 19 pagos mensuales de \$1,710,526.32, los cuales concluyen en septiembre 2021

DOCUMENTOS POR SERVICIOS MEDICOS. Los empleados del OPD SSMZ firman documentos por la prestación de servicios médicos los cuales se descuentan vía nómina.

OTROS DEUDORES: Ocasionalmente se otorgan adelantos de sueldo a los trabajadores los cuales se descuentan vía nómina en el plazo y monto acordado.

CUENTAS POR COBRAR DE ACUERDO A SU VENCIMIENTO

DEPENDENCIA	90 DIAS	180 DIAS	365 DIAS	MAYOR A 365
MUNICIPIO DE ZAPOPAN (SERVICIOS MEDICOS)	\$535,862.00	\$340,012.00	\$470,893.00	\$16,773,974.34
SECRETARIA DE SALUD JALISCO (SERVICIOS MEDICOS SEGURO POPULAR)				\$0.00
MUNICIPIO DE ZAPOPAN (TRANSFERENCIA INTERNA)				\$0.00

Bienes Disponibles para su Transformación o Consumo (inventarios)

Almacén

ALMACEN DE MATERIALES Y SUMINISTROS.

A partir del 1 de octubre del 2014 se utiliza el método de valuación de inventarios por costo promedio.

Se realiza un inventario físico de los almacenes del Hospital así como de todas las Unidades Médicas y se realiza su valuación para con esto tener conciliado el valor del almacén con el

reflejado en la contabilidad, se utiliza el método e valuación de inventario de costo promedio, este método consiste en hallar el costo promedio de cada uno de los artículos que hay en el inventario final cuando las unidades son idénticas en apariencia, pero no en el precio de adquisición, por cuanto se han comprado en distintas épocas y a diferentes precios.

Inversiones Financieras

No aplica

Bienes Muebles, Inmuebles e Intangibles

Bienes sin valor de adquisición o sobrantes.

Se realizó la integración de bienes muebles de acuerdo a la conciliación entre los registros contables y los resguardos con el área de Patrimonio.

En caso de los bienes sin valor de adquisición, el mismo podrá ser asignado, para fines de registro contable por el área que designe la autoridad competente del ente público, considerando el valor de otros bienes con características similares o, en su defecto, el que se obtenga a través de otros mecanismos que juzgue pertinentes. Este procedimiento fue aprobado por la Comisión de Valoración de Patrimonio.

A la fecha se realiza el costeo y depreciación de los bienes muebles de acuerdo a los lineamientos emitidos por el CONAC considerando la vida útil.

Este rubro se forma como sigue:

<u>Inversiones</u>	<u>2020</u>
Mobiliario y equipo de oficina	\$6,359,520.05
Mobiliario y equipo educación	\$143,649.60
Equipo e instrumental médico	\$39,346,929.77
Equipo de transporte	\$28,634,225.00
Maquinaria, otros equipos	\$1,425,554.43
Otros bienes muebles	\$ 225,748.92
	<hr/>
	Suma \$76,141,891.77

Otros Activos

Se registra a su costo de adquisición, durante el ejercicio no se reconocieron los efectos de la inflación por no estar en un entorno inflacionario, los estados financieros reflejan el demerito que han sufrido los activos intangibles por el uso y transcurso del tiempo.

Software	\$11,954,626.00
Licencia	\$ 4,946,664.56

Pasivo

CUENTA	DESCRIPCIÓN	SALDO	VENCIMIENTO	FACTIBILIDAD DE PAGO
2111	SERVICIOS PERSONALES POR PAGAR A CORTO PLAZO	1.18	MENOR A 365 DIAS	PROBABLE
2112	PROVEEDORES	12,131,043.28	MENOR A 90 DIAS	POCO PROBABLE
2117	RETENCIONES Y CONTRIBUCIONES X PAGAR A C. PZO	11,625,414.70		
2117.01	RETENCION SEGUROS	1099.10	MENOR A 90 DIAS	PROBABLE
2117.02	PENSION ALIMENTICIA	92,419.94	MENOR A 90 DIAS	PROBABLE
2117.03	RETENCIONES PENSIONES DEL ESTADO	1794.56	VENCIDO	PROBABLE
2117.04	CONTRIBUCIONES PENSIONES DEL ESTADO	-	VENCIDO	PROBABLE
2117.05	RETENCION ISR	11,209,256.71	VENCIDO	PROBABLE
2117.06	CUOTAS SINDICALES	316,566.23	MENOR A 90 DIAS	PROBABLE
2117.09	INFONACOT	546.42	MENOR A 90 DIAS	PROBABLE
2117.12	CRIPAS AYUNTAMIENTO	6,368.80	SIN REQUERIMIENTO DE PAGO	PROBABLE
2117.13	BECAS DIF	1,400.00	SIN REQUERIMIENTO DE PAGO	PROBABLE
2117.14	RETENCION POR JUICIOS	0.00	MENOR A 90 DIAS	PROBABLE
2119	OTRAS CUENTAS POR PAGAR A CORTO PLAZO	62.84	MENOR A 90 DIAS	PROBABLE
2179	OTRAS PROVISIONES A CORTO PLAZO	3,658,897.21	CONFORME EL PERSONAL REALICE EL	PROBABLE

II) NOTAS AL ESTADO DE ACTIVIDADES

Ingresos de Gestión

INGRESOS Y OTROS BENEFICIOS		
INGRESOS DE GESTION		93,478,406.15
INGRESOS POR VENTA DE BIENES Y SERVICIOS	93,478,406.15	
PARTICIPACIONES, APORTACIONES, TRANSFERENCIAS		
		791,754,980.11
TRANSFER INTERNAS Y ASIGNACIONES SECTOR PUBL.	789,160,681.07	
AYUDAS SOCIALES	2,594,299.04	
OTROS INGRESOS Y BENEFICIOS		
		2,200,382.53
OTROS INGRESOS VARIOS	492,702.08	
INTERESES FINANCIEROS	452,011.56	
OTROS INGRESOS FINANCIEROS	309.99	
INCREMENTO POR VARIACION DE INVENTARIOS	1,255,358.90	
	887,433,768.79	887,433,768.79

INGRESOS DE GESTION

INGRESO POR VENTA DE BIENES Y SERVICIOS: Se otorgan servicios médicos los cuales se dividen en tres grupos:

Población en general, la cual es pagado de contado

Por riesgo de trabajo: Estos servicios son otorgados a los trabajadores del AYUNTAMIENTO, DIF, COMUDE los cuales se cargan a la cuenta de DERECHOS A RECIBIR EFECTIVO Y EQUIVALENTES. Cabe hacer mención que se firmó contrato con el DIF para la atención de riesgos de trabajo de sus empleados en el cual se pagara dichos servicios a partir de enero 2018.

TRANSFERENCIAS INTERNAS Y ASIGNACIONES AL SECTOR PUBLICO: El Ayuntamiento del Municipio de Zapopan autorizo la TRANSFERENCIA INTERNA para el ejercicio 2021 por un monto de \$430,000,000.00.

Gastos y Otras Pérdidas:

GASTOS Y OTRAS PÉRDIDAS		
GASTOS DE FUNCIONAMIENTO		\$735,688,032.24
SERVICIOS PERSONALES	589,735,660.12	
MATERIALES Y SUMINISTROS	60,696,734.35	
SERVICIOS GENERALES	85,255,637.77	
TRANSFERENCIAS, ASIGNACIONES, SUBSIDIOS Y OTRAS AYUDAS		\$ 509,000.54
AYUDAS SOCIALES	509,000.54	
OTROS GASTOS Y PERDIDAS EXTRAORDINARIAS		\$ 10,187,783.90
OTROS GASTOS	2,484.12	
DISMINUCIÓN DE INVENTARIOS	-	
ESTIMACIONES, DEPREC, DETER, AMORT, PROVISIONES	10,185,299.78	

TOTAL	\$746,384,816.68	\$746,384,816.68
--------------	-------------------------	-------------------------

GASTOS DE FUNCIONAMIENTO:

SERVICIOS PERSONALES: Comprende el importe del gasto por remuneraciones del personal de carácter permanente y transitorio al servicio del ente público y las obligaciones que de ello se deriven.

MATERIALES Y SUMINISTROS: Corresponde a la adquisición de toda clase de insumos y suministros requeridos para la prestación de servicios de salud así como para el desempeño de las actividades administrativas

SERVICIOS GENERALES: Corresponde al costo de todo tipo de servicios que se contrata con particulares o instituciones del sector público requeridos para el desarrollo de actividades vinculadas con la función propia.

III) NOTAS AL ESTADO DE VARIACIÓN EN LA HACIENDA PÚBLICA

LAS MODIFICACIONES AL PATRIMONIO GENERADO SON LAS SIGUIENTES:

Saldo inicial del ejercicio	\$49,110,441.50
Resultado del ejercicio ahorro/desahorro	(\$141,048,952.11)
Rectificaciones de resultados de ejercicios ant.	(\$ 0)

Patrimonio generado al 31 de DICIEMBRE 2021 (\$190,625,612.81)

IV) NOTAS AL ESTADO DE FLUJOS DE EFECTIVO

Efectivo y equivalentes


El análisis de los saldos inicial y final que figuran en la última parte del Estado de Flujo de Efectivo en la cuenta de efectivo y equivalentes es como sigue:

CONCEPTO	2021	2020
Efectivo en Bancos - Tesorería	155,200,623.28	28,600,755.25
Inversiones temporales (hasta 3 meses)	0.00	0.00
Depósitos de fondos de terceros y otros	0.00	0.00
Total de Efectivo y Equivalentes	155,200,623.28	28,600,755.25

V) CONCILIACIÓN ENTRE LOS INGRESOS PRESUPUESTARIOS Y CONTABLES, ASÍ COMO ENTRE LOS EGRESOS PRESUPUESTARIOS Y LOS GASTOS CONTABLES


Se anexa conciliación de los ingresos presupuestarios y contables, así como entre los egresos presupuestarios y los gastos contables.

Se tiene una diferencia de -1551.20 derivado de una cancelación gastos por fondo revolvente así como provisión de proveedores realizados del 2020



**DR. MIGUEL RICARDO OCHOA
PLASCENCIA**

DIRECTOR GENERAL



**LIC. CESAR ALEJANDRO
HERNANDEZ ALVAREZ**

DIRECTOR ADMINISTRATIVO

ASEJ2021-17-29-04-2022-1

Bajo protesta de decir verdad declaramos que los Estados Financieros y sus Notas son razonablemente correctos y responsabilidad del emisor.

**CUENTA PÚBLICA - OPD MUNICIPAL SERVICIOS DE SALUD DEL
MUNICIPIO DE ZAPOPAN
NOTAS A LOS ESTADOS FINANCIEROS
DE MEMORIA
(CUENTAS DE ORDEN)
DEL 1 DE ENERO AL 31 DE DICIEMBRE DE 2021**

a) NOTAS DE MEMORIA (CUENTAS DE ORDEN)

Las cuentas que se manejan para efectos de estas Notas son las siguientes:

Cuentas de Orden Contables y Presupuestarias:

Contables:

Bienes en contrato de comodato:

Se consideran en las cuentas de orden contables los edificios entregados a este Organismo para su uso como unidad médica.

Juicios:

Se consideran en las cuentas de orden contables los juicios laborales en contra del OPD SERVICIOS DE SALUD DEL MUNICIPIO DE ZAPOPAN como se describen en el anexo 1.

Se considera la prima de antigüedad de los empleados del OPD SERVICIOS DE SALUD DEL MUNICIPIO DE ZAPOPAN como se describen en el anexo 2, Cabe mencionar que el personal el cual ya tiene el derecho de jubilarse se provisiona la prima de antigüedad en la cuenta de 2179.

Presupuestarias:

Cuentas de ingresos

Cuentas de egresos

Como se muestran en el presentan en los estados presupuestarios, cabe hacer mención que se han registrado pagos provenientes de ejercicios anteriores.

CAPITULO	PAGADO DEL EJERCICIO	DE EJERCICIOS ANTERIORES	TOTAL
1000	593,412,758.16	11,222,682.92	604,635,441.08
2000	53,470,729.69	2,932,489.76	56,403,219.45
3000	84,495,699.67	10,104,722.47	94,600,422.14
5000	706,799.60	278,400.00	985,199.60
TOTAL	732,085,987.12	24,538,295.15	756,624,282.27



DR. MIGUEL RICARDO OCHOA
PLASCENCIA

DIRECTOR GENERAL



LIC. CESAR ALEJANDRO
HERNANDEZ ALVAREZ

DIRECTOR ADMINISTRATIVO

ASEJ2021-17-29-04-2022-1

Bajo protesta de decir verdad declaramos que los Estados Financieros y sus
Notas son razonablemente correctos y responsabilidad del emisor.

**CUENTA PÚBLICA - OPD MUNICIPAL SERVICIOS DE SALUD DEL
MUNICIPIO DE ZAPOPAN
NOTAS A LOS ESTADOS FINANCIEROS
DE GESTIÓN ADMINISTRATIVA
DEL 1 DE ENERO AL 31 DE DICIEMBRE DE 2021**

c) NOTAS DE GESTIÓN ADMINISTRATIVA

Introducción

Los Estados Financieros de los entes públicos, proveen de información financiera a los principales usuarios de la misma, al Congreso y a los ciudadanos.

El objetivo del presente documento es la revelación del contexto y de los aspectos económicos-financieros más relevantes que influyeron en las decisiones del período, y que deberán ser considerados en la elaboración de los estados financieros para la mayor comprensión de los mismos y sus particularidades.

De esta manera, se informa y explica la respuesta del gobierno a las condiciones relacionadas con la información financiera de cada período de gestión; además, de exponer aquellas políticas que podrían afectar la toma de decisiones en períodos posteriores.

Panorama Económico y Financiero

En el presente ejercicio se entregó por concepto de TRANSFERENCIAS INTERNAS que otorga el Ayuntamiento de Zapopan por un monto de \$430,000,000.00 el cual es de suma importancia debido a que es el la principal fuente de ingreso del OPD SSMZ.

Autorización e Historia

Fecha de creación: El 30 de agosto del 2001 se autoriza la creación del ORGANISMO PUBLICO DESCENTRALIZADO SERVICIOS DE SALUD DEL MUNICIPIO DE ZAPOPAN.

". La Comisión Colegiada y Permanente de Salubridad e Higiene, posteriormente al análisis integral de la situación que impera en el Hospital General de Zapopan y los servicios médicos municipales, determinó que la consolidación de un solo sistema de operación, hará posible **la planeación integral del servicio, una mejor administración, la redistribución de funciones y recursos en el tratamiento de los ciudadanos que día a día requieren los servicios hospitalarios y de emergencia más eficientes y de calidad.**

El 9 de septiembre 2019 se inaugura la Cruz Verde Niña Eva ubicada en la Carretera Colotlan.

Los Servicios de Salud del Municipio de Zapopan se conforman de:

- *Hospital General de Zapopan
- *Cruz Verde Norte
- *Cruz Verde Sur
- *Cruz Verde Villa de Guadalupe
- *Cruz Verde Federalismo
- *Cruz Verde Santa Lucia
- * Cruz Verde Niña Eva

Organización y Objeto Social

OBJETO SOCIAL: Fortalecer la planeación de los servicios de salud a través de la consolidación de un solo sistema operacional, organizado íntegramente y que mejore substancialmente la prestación del servicio que en esta materia brinda el Municipio.

PRINCIPAL ACTIVIDAD: La actividad principal del OPD SERVICIOS DE SALUD DEL MUNICIPIO DE ZAPOPAN es la de otorgar servicios médicos a la población.

EJERCICIO FISCAL: Del 1 de enero al 31 de diciembre del 2021

CONSIDERACIONES FISCALES EL ENTE: Persona moral con fines no lucrativo.

OBLIGACIONES:

- *Presentar declaración y pago provisional mensual de retenciones de ISR por sueldos y salarios y asimilados
- * Presentar la declaración y pago provisional mensual de ISR por retenciones realizados por servicios profesionales.

Bases de Preparación de los Estados Financieros

Se han observado la normatividad emitida por el CONAC y las disposiciones legales aplicables.

Se realizan las operaciones contables en base al costo histórico; es decir al monto erogado para su adquisición conforme a la documentación contable original justificativa y comprobatoria.

Se emiten los presentes estados financieros en base a los postulados básicos de la contabilidad gubernamental:

- 1) Sustancia económica
- 2) Entes públicos.
- 3) Existencia permanente
- 4) Revelación suficiente
- 5) Importancia relativa.
- 6) Registro e integración presupuestaria.
- 7) Consolidación de la información financiera.
- 8) Devengo contable
- 9) Valuación
- 10) Dualidad económica
- 11) Consistencia

Políticas de Contabilidad Significativas

El método de valuación de inventarios utilizado a partir de Octubre 2014 es el de costo promedio.

Se cuenta con provisiones para Aguinaldo, prima vacacional y bono del servidor público que se actualizan cada mes, con la finalidad de no impactar en el mes de pago en los estados financieros. Estas son proporcionadas por el área de Recursos Humanos de la siguiente manera:

PROVISION	IMPORTE	VENCIMIENTO
AGUINALDO	38,312,838.08	JUNIO Y DICIEMBRE
PRIMA VACACIONAL	3,584,219.44	ABRIL
BONO DEL SERVIDOR	7,794,261.17	SEPTIEMBRE 2021

Posición en Moneda Extranjera y Protección por Riesgo Cambiario

No existen pasivos o activos en deuda extranjera.

Reporte Analítico del Activo

Los bienes muebles se encuentran registrados a su valor de adquisición, el organismo realiza las depreciaciones de acuerdo a los lineamientos que establece el CONAC. El valor residual se considera lo establecido en el Reglamento de Compras Gubernamentales

El organismo no tiene riesgos por tipo de cambio ya que no tiene operación

El organismo no tiene construcción de inmuebles, los que tiene para la prestación de los servicios forman parte del patrimonio del Municipio.

Fideicomisos, Mandatos y Análogos

No aplica

Reporte de la Recaudación

Se ha suspendido la prestación de servicios médicos a los afiliados del seguro popular por lo que la recaudación al público en general ha reflejado un incremento de manera importante.

Se proyecta una recaudación a la baja derivada de la contingencia sanitaria, donde se ha visto disminuidos los servicios médicos de la siguiente manera:

Recaudación: \$ **94,506,286.89**

Información sobre la Deuda y el Reporte Analítico de la Deuda

No aplica.

Calificaciones otorgadas

No aplica

Proceso de Mejora

Se cuenta con un GRP administrativo el cual integra de manera automática todos los movimientos administrativos delimitando las atribuciones por área. Lo cual favorece al flujo de información y al control interno.

Eventos Posteriores al Cierre


Debido a que no se cuenta con contrato de servicios con Seguro Popular del ejercicio 2015, el importe que refleja la cuenta de ingresos por servicios médicos en convenio del ejercicio 2015, así como la de cuentas por cobrar es una estimación en base al tabulador y contrato 2014, sin que estos estén validados por Seguro Popular REPSS.

Los Servicios otorgados a los afiliados del Seguro Popular se encuentran en proceso de validación por lo que se podrán realizar algunos ajustes a la cuenta por cobrar del mismo.

Se realizó inventario de los diferentes Almacenes de este Organismo quedando pendiente el dictamen de las diferencias para su posterior autorización y ajuste según corresponda.


Partes Relacionadas

No existen partes relacionadas que puedan ejercer influencia significativa en la toma de decisiones financieras y operativas.



DR. MIGUEL RICARDO OCHOA
PLASCENCIA

DIRECTOR GENERAL



LIC. CESAR ALEJANDRO
HERNANDEZ ALVAREZ

DIRECTOR ADMINISTRATIVO

ASEJ2021-17-29-04-2022-1

Bajo protesta de decir verdad declaramos que los Estados Financieros y sus Notas son razonablemente correctos y responsabilidad del emisor.

CUENTA PÚBLICA - OPD MUNICIPAL SERVICIOS DE SALUD DEL MUNICIPIO DE ZAPOPAN
ESTADO ANALÍTICO DEL ACTIVO
DEL 1 DE ENERO AL 31 DE DICIEMBRE DE 2021

CONCEPTO	SALDO INICIAL	CARGO DEL PERIODO	ABONO DEL PERIODO	SALDO FINAL	VARIACIÓN DEL PERIODO
Activo	109,490,905.50	2,652,329,184.36	2,543,779,183.36	218,040,906.50	108,550,001.00
Activo circulante	73,382,289.81	2,650,100,137.76	2,532,198,883.58	191,283,543.99	117,901,254.18
Efectivo y equivalentes	28,601,035.77	1,660,971,337.80	1,534,416,444.68	155,155,928.89	126,554,893.12
Derechos a recibir efectivo o equivalentes	32,950,355.42	926,818,710.84	939,601,423.60	20,167,642.66	-12,782,712.76
Derechos a recibir bienes o servicios	68,811.17	29,444.14	80,623.34	17,631.97	-51,179.20
Inventarios	0.00	0.00	0.00	0.00	0.00
Almacenes	11,762,087.45	62,280,644.98	58,100,391.96	15,942,340.47	4,180,253.02
Estimación por pérdida o deterioro de activos circulantes	0.00	0.00	0.00	0.00	0.00
Otros activos circulantes	0.00	0.00	0.00	0.00	0.00
Activo no circulante	36,108,615.69	2,229,046.60	11,580,299.78	26,757,362.51	-9,351,253.18
Inversiones financieras a largo plazo	0.00	0.00	0.00	0.00	0.00
Derechos a recibir efectivo o equivalentes a largo plazo	0.00	0.00	0.00	0.00	0.00
Bienes inmuebles, infraestructura y construcciones en proceso	0.00	0.00	0.00	0.00	0.00
Bienes muebles	76,644,585.61	834,046.60	1,395,000.00	76,083,632.21	-560,953.40
Activos intangibles	16,901,290.56	0.00	0.00	16,901,290.56	0.00
Depreciación, deterioro y amortización acumulada de bienes	-57,437,260.48	1,395,000.00	10,185,299.78	-66,227,560.26	-8,790,299.78
Activos diferidos	0.00	0.00	0.00	0.00	0.00
Estimación por pérdida o deterioro de activos no circulantes	0.00	0.00	0.00	0.00	0.00
Otros activos no circulantes	0.00	0.00	0.00	0.00	0.00

Bajo protesta de decir verdad declaramos que los estados financieros y sus notas, son razonablemente correctos y son responsabilidad del emisor.


DR. MIGUEL RICARDO OCHOA PLASCENCIA
DIRECTOR GENERAL


LIC. CESAR ALEJANDRO HERNANDEZ ALVAREZ
DIRECTOR ADMINISTRATIVO



**CUENTA PÚBLICA - OPD MUNICIPAL SERVICIOS DE SALUD DEL MUNICIPIO DE ZAPOPAN
ESTADO E INFORME ANALÍTICO DE LA DEUDA PÚBLICA Y OTROS PASIVOS
DEL 1 DE ENERO AL 31 DE DICIEMBRE DE 2021**

Denominación de la deuda pública y otros pasivos	Saldo al 1° de enero de 2021	Disposiciones del periodo	Amortizaciones del periodo	Revaluaciones, reclasificaciones y otros ajustes	Saldo del periodo	Pago de intereses del periodo	Pago de comisiones y demás costos asociados durante el periodo
Deuda Pública							
Corto Plazo	0.00	0.00	0.00	0.00	0.00	0.00	0.00
Instituciones de Crédito	0.00	0.00	0.00	0.00	0.00	0.00	0.00
Títulos y Valores	0.00	0.00	0.00	0.00	0.00	0.00	0.00
Arrendamiento Financiero	0.00	0.00	0.00	0.00	0.00	0.00	0.00
Largo Plazo	0.00	0.00	0.00	0.00	0.00	0.00	0.00
Instituciones de Crédito	0.00	0.00	0.00	0.00	0.00	0.00	0.00
Títulos y Valores	0.00	0.00	0.00	0.00	0.00	0.00	0.00
Arrendamiento Financiero	0.00	0.00	0.00	0.00	0.00	0.00	0.00
Otros Pasivos	59,914,244.80				27,415,293.69		
Total de la Deuda Pública y Otros Pasivos	59,914,244.80	0.00	0.00	0.00	27,415,293.69	0.00	0.00

Denominación de la deuda pública y otros pasivos	Saldo al 1° de enero de 2021	Disposiciones del periodo	Amortizaciones del periodo	Revaluaciones, reclasificaciones y otros ajustes	Saldo del periodo	Pago de intereses del periodo	Pago de comisiones y demás costos asociados durante el periodo
Deuda Contingente							
1.- NO APLICA	\$0.00	\$0.00	\$0.00	\$0.00	0.00	\$0.00	\$0.00
2.-					0.00		
3.-					0.00		
4.-					0.00		
5.-					0.00		
SUMA	0.00	0.00	0.00	0.00	0.00	0.00	0.00
Valor de Instrumentos Bonos Cupón Cero							
1.-					0.00		
2.-					0.00		
3.-					0.00		
4.-					0.00		
5.-					0.00		
SUMA	0.00	0.00	0.00	0.00	0.00	0.00	0.00

Obligaciones a corto plazo	Monto contratado	Plazo pactado	Tasa de Interés	Comisiones y costos relacionados	Tasa afectiva
Obligaciones a Corto Plazo					
1.-					
2.-					
3.-					
4.-					
5.-					
SUMA	0.00			0.00	

Bajo protesta de decir verdad declaramos que los Estados Financieros y sus Notas son razonablemente correctos y responsabilidad del emisor.


DR. MIGUEL RICARDO OCHOA PLASCENCIA
DIRECTOR GENERAL


LIC. CESAR ALEJANDRO HERNANDEZ ALVAREZ
DIRECTOR ADMINISTRATIVO

ASEJ2021-17-29-04-2022-1



**OPD SERVICIOS DE SALUD
DEL MUNICIPIO DE ZAPOPAN
DIRECCIÓN GENERAL**

SELLO

CUENTA PÚBLICA - OPD MUNICIPAL SERVICIOS DE SALUD DEL MUNICIPIO DE ZAPOPAN
ESTADO ANALÍTICO DE INGRESOS POR FUENTE DE FINANCIAMIENTO
DEL 1 DE ENERO AL 31 DE DICIEMBRE DE 2021

RUBRO DE INGRESOS	INGRESOS					DIFERENCIA
	ESTIMADO	AMPLACIONES Y REDUCCIONES	MODIFICADO	DEVENGADO	RECAUDADO	
Ingresos del municipio	653,682,113.11	138,104,132.98	791,786,246.09	791,786,245.98	793,397,367.12	139,715,254.01
Impuestos	0.00	0.00	0.00	0.00	0.00	0.00
Cuotas y aportaciones de seguridad social	0.00	0.00	0.00	0.00	0.00	0.00
Contribuciones de mejoras	0.00	0.00	0.00	0.00	0.00	0.00
Derechos	0.00	0.00	0.00	0.00	0.00	0.00
Productos	0.00	0.00	0.00	0.00	0.00	0.00
Aprovechamientos	0.00	0.00	0.00	0.00	0.00	0.00
Participaciones, aportaciones, convenios, incentivos derivados de la colaboración fiscal y fondos distintos de aportaciones	0.00	0.00	0.00	0.00	0.00	0.00
Transferencias, asignaciones, subsidios y subvenciones, y pensiones y jubilaciones	653,682,113.11	138,104,132.98	791,786,246.09	791,786,245.98	793,397,367.12	139,715,254.01
Ingresos de los entes públicos del sector paramunicipal, así como de las empresas productivas del municipio	111,200,000.00	-16,272,967.42	94,927,032.58	94,506,286.89	90,112,289.59	-21,087,710.41
Cuotas y aportaciones de seguridad social	0.00	0.00	0.00	0.00	0.00	0.00
Productos	0.00	0.00	0.00	0.00	0.00	0.00
Ingresos por ventas de bienes, prestación de servicios y otros ingresos	111,200,000.00	-16,272,967.42	94,927,032.58	94,506,286.89	90,112,289.59	-21,087,710.41
Transferencias, asignaciones, subsidios y subvenciones, y pensiones y jubilaciones	0.00	0.00	0.00	0.00	0.00	0.00
Ingresos derivados de financiamiento	0.00	0.00	0.00	0.00	0.00	0.00
Ingresos derivados de financiamientos	0.00	0.00	0.00	0.00	0.00	0.00
TOTAL	764,882,113.11	121,831,165.56	886,713,278.67	886,292,532.87	883,509,656.71	
					Ingresos excedentes	118,627,543.60

Bajo protesta de decir verdad declaramos que los estados financieros y sus notas, son razonablemente correctos y son responsabilidad del emisor.

DR. MIGUEL RICARDO OCHOA PLASCENCIA
 DIRECTOR GENERAL

LIC. CESAR ALEJANDRO HERNANDEZ ALVAREZ
 DIRECTOR ADMINISTRATIVO



CUENTA PÚBLICA - OPD MUNICIPAL SERVICIOS DE SALUD DEL MUNICIPIO DE ZAPOPAN
ESTADO ANALÍTICO DE INGRESOS
DEL 1 DE ENERO AL 31 DE DICIEMBRE DE 2021

RUBRO DE INGRESOS	INGRESO					DIFERENCIA
	ESTIMADO	AMPLIACIÓN Y REDUCCIÓN	MODIFICADO	DEVENGADO	RECAUDADO	
Impuestos	0.00	0.00	0.00	0.00	0.00	0.00
Impuestos sobre los ingresos	0.00	0.00	0.00	0.00	0.00	0.00
Impuestos sobre patrimonio	0.00	0.00	0.00	0.00	0.00	0.00
Impuestos sobre la producción, el consumo y las transacciones	0.00	0.00	0.00	0.00	0.00	0.00
Impuestos al comercio exterior	0.00	0.00	0.00	0.00	0.00	0.00
Impuestos sobre nóminas y asimilables	0.00	0.00	0.00	0.00	0.00	0.00
Impuestos ecológicos	0.00	0.00	0.00	0.00	0.00	0.00
Accesorios	0.00	0.00	0.00	0.00	0.00	0.00
Otros impuestos	0.00	0.00	0.00	0.00	0.00	0.00
Impuestos no comprendidos en la ley de ingresos vigente, causados en ejercicios fiscales anteriores pendientes de liquidar o pago	0.00	0.00	0.00	0.00	0.00	0.00
Cuotas y aportaciones de seguridad social	0.00	0.00	0.00	0.00	0.00	0.00
Aportaciones para fondos de vivienda	0.00	0.00	0.00	0.00	0.00	0.00
Cuotas para la seguridad social	0.00	0.00	0.00	0.00	0.00	0.00
Cuotas de ahorro para el retiro	0.00	0.00	0.00	0.00	0.00	0.00
Otras cuotas y aportaciones para la seguridad social	0.00	0.00	0.00	0.00	0.00	0.00
Accesorios de cuotas y aportaciones de seguridad social	0.00	0.00	0.00	0.00	0.00	0.00
Contribuciones de mejora	0.00	0.00	0.00	0.00	0.00	0.00
Contribuciones de mejoras por obras públicas	0.00	0.00	0.00	0.00	0.00	0.00
Contribuciones de mejoras no comprendidas en la ley de ingresos vigente, causadas en ejercicios fiscales anteriores pendientes de liquidación o pago	0.00	0.00	0.00	0.00	0.00	0.00
Derechos	0.00	0.00	0.00	0.00	0.00	0.00
Derechos por el uso, goce, aprovechamiento o explotación de bienes de dominio público	0.00	0.00	0.00	0.00	0.00	0.00
Derecho a los hidrocarburos (derogado)	0.00	0.00	0.00	0.00	0.00	0.00
Derechos por prestación de servicios	0.00	0.00	0.00	0.00	0.00	0.00
Otros derechos	0.00	0.00	0.00	0.00	0.00	0.00
Accesorios	0.00	0.00	0.00	0.00	0.00	0.00
Derechos no comprendidos en la ley de ingresos vigente, causados en ejercicios fiscales anteriores pendientes de liquidación o pago	0.00	0.00	0.00	0.00	0.00	0.00
Productos	0.00	0.00	0.00	0.00	0.00	0.00
Productos	0.00	0.00	0.00	0.00	0.00	0.00
Productos de capital (derogado)	0.00	0.00	0.00	0.00	0.00	0.00
Productos no comprendidos en la ley de Ingresos vigente, causados en ejercicios fiscales anteriores pendientes de liquidación o pago	0.00	0.00	0.00	0.00	0.00	0.00
Aprovechamientos	0.00	0.00	0.00	0.00	0.00	0.00
Aprovechamientos	0.00	0.00	0.00	0.00	0.00	0.00
Aprovechamientos patrimoniales	0.00	0.00	0.00	0.00	0.00	0.00
Accesorios de aprovechamientos	0.00	0.00	0.00	0.00	0.00	0.00
Aprovechamientos no comprendidos en la ley de ingresos vigente, causados en ejercicios fiscales anteriores pendientes de liquidación o pago	0.00	0.00	0.00	0.00	0.00	0.00
Ingresos por venta de bienes, prestación de servicios y otros ingresos	111,200,000.00	-16,272,967.42	94,927,032.58	94,506,286.89	90,112,289.59	-21,087,710.41
Ingresos por venta de bienes y prestación de servicios de instituciones públicas de seguridad social	0.00	0.00	0.00	0.00	0.00	0.00
Ingresos por venta de bienes y prestación de servicios de empresas productivas del estado	0.00	0.00	0.00	0.00	0.00	0.00
Ingresos por venta de bienes y prestación de servicios de entidades paraestatales y fideicomisos no empresariales y no financieros	110,000,000.00	-15,493,713.11	94,506,286.89	94,085,541.20	89,691,543.90	-20,308,456.10
Ingresos por venta de bienes y prestación de servicios de entidades paraestatales empresariales y no financieros con participación estatal mayoritaria	0.00	0.00	0.00	0.00	0.00	0.00
Ingresos por venta de bienes y prestación de servicios de entidades paraestatales empresariales financieras monetarias con participación estatal mayoritaria	0.00	0.00	0.00	0.00	0.00	0.00
Ingresos por venta de bienes y prestación de servicios de entidades paraestatales empresariales financieras no monetarias con participación estatal mayoritaria	0.00	0.00	0.00	0.00	0.00	0.00
Ingresos por venta de bienes y prestación de servicios de fideicomisos financieros públicos con participación estatal mayoritaria	0.00	0.00	0.00	0.00	0.00	0.00
Ingresos por venta de bienes y prestación de servicios de los poderes legislativo y Judicial, y de los órganos autónomos	0.00	0.00	0.00	0.00	0.00	0.00
Otros ingresos	1,200,000.00	-779,254.31	420,745.69	420,745.69	420,745.69	-779,254.31
Participaciones, aportaciones, convenios, incentivos derivados de la colaboración fiscal y fondos distintos de aportaciones	0.00	0.00	0.00	0.00	0.00	0.00
Participaciones	0.00	0.00	0.00	0.00	0.00	0.00
Aportaciones	0.00	0.00	0.00	0.00	0.00	0.00
Convenios	0.00	0.00	0.00	0.00	0.00	0.00
Incentivos derivados de la colaboración fiscal	0.00	0.00	0.00	0.00	0.00	0.00
Fondos distintos de aportaciones	0.00	0.00	0.00	0.00	0.00	0.00
Transferencias, asignaciones, subsidios y subvenciones, y pensiones y jubilaciones	653,682,113.11	138,104,132.98	791,786,246.09	791,786,245.98	793,397,367.12	139,715,254.01
Transferencias y asignaciones	653,682,113.11	138,104,132.98	791,786,246.09	791,786,245.98	793,397,367.12	139,715,254.01
Transferencias al resto del sector público (derogado)	0.00	0.00	0.00	0.00	0.00	0.00
Subsidios y subvenciones	0.00	0.00	0.00	0.00	0.00	0.00
Ayudas sociales (derogado)	0.00	0.00	0.00	0.00	0.00	0.00
Pensiones y jubilaciones	0.00	0.00	0.00	0.00	0.00	0.00
Transferencias a fideicomisos, mandatos y análogos (derogado)	0.00	0.00	0.00	0.00	0.00	0.00
Transferencias del fondo mexicano del petróleo para la estabilización y el desarrollo	0.00	0.00	0.00	0.00	0.00	0.00
Ingresos derivados de financiamiento	0.00	0.00	0.00	0.00	0.00	0.00
Endeudamiento interno	0.00	0.00	0.00	0.00	0.00	0.00
Endeudamiento externo	0.00	0.00	0.00	0.00	0.00	0.00
Financiamiento interno	0.00	0.00	0.00	0.00	0.00	0.00
TOTAL	764,882,113.11	121,831,165.56	886,713,278.67	886,292,532.87	883,509,656.71	ingresos Excedentes 118,627,543.60

Bajo protesta de decir verdad declaramos que los estados financieros y sus notas, son razonablemente correctos y son responsabilidad de misos.

DR. MIGUEL RICARDO OCHOA PLASCENCIA
DIRECTOR GENERAL

LIC. CESAR ALEJANDRO FERNANDEZ ALVAREZ
DIRECTOR ADMINISTRATIVO



CUENTA PÚBLICA - OPD MUNICIPAL SERVICIOS DE SALUD DEL MUNICIPIO DE ZAPOPAN
ESTADO ANALÍTICO DEL EJERCICIO DEL PRESUPUESTO DE EGRESOS
CLASIFICACIÓN ECONÓMICA (POR TIPO DE GASTO)
DEL 1 DE ENERO AL 31 DE DICIEMBRE DE 2021

CONCEPTO	EGRESOS					SUBEJERCICIO
	APROBADO	AMPLIACIONES/ (REDUCCIONES)	MODIFICADO	DEVENGADO	PAGADO	
Gasto corriente	736,311,117.79	41,720,000.00	778,031,117.79	741,940,880.59	-731,888,188.06	36,090,237.20
Gasto de capital	11,842,661.32	80,111,165.56	91,953,826.88	745,195.60	-706,799.60	91,208,631.28
Amortización de la deuda y disminución de pasivos	16,728,334.00	0.00	16,728,334.00	16,728,334.00	-16,728,334.00	0.00
Pensiones y jubilaciones	0.00	0.00	0.00	0.00	0.00	0.00
Participaciones	0.00	0.00	0.00	0.00	0.00	0.00
TOTAL OEL GASTO	764,882,113.11	121,831,165.56	886,713,278.67	759,414,410.19	-749,323,321.66	127,298,868.48

Bajo protesta de decir verdad declaramos que los estados financieros y sus notas, son razonablemente correctos y son responsabilidad del emisor.


DR. MIGUEL RICARDO OCHOA PLASCENCIA
DIRECTOR GENERAL


LIC. CESAR ALEJANDRO HERNANDEZ ALVAREZ
DIRECTOR ADMINISTRATIVO



CUENTA PÚBLICA - OPD MUNICIPAL SERVICIOS DE SALUD DEL MUNICIPIO DE ZAPOPAN
ESTADO ANALÍTICO DEL EJERCICIO DEL PRESUPUESTO DE EGRESOS DETALLADO - LDF
CLASIFICACIÓN FUNCIONAL (FINALIDAD Y FUNCIÓN)

DEL 1 DE ENERO AL 31 DE DICIEMBRE DE 2021

CONCEPTO	EGRESOS					SUB EJERCICIO
	APROBADO	AMPLIACIONES/ (REDUCCIONES)	MODIFICADO	DEVENGADO	PAGADO	
I GASTO NO ETIQUETADO						
A Gobierno	0.00	0.00	0.00	0.00	0.00	0.00
Legislación	0.00	0.00	0.00	0.00	0.00	0.00
Justicia	0.00	0.00	0.00	0.00	0.00	0.00
Coordinación de la política de gobierno	0.00	0.00	0.00	0.00	0.00	0.00
Relaciones exteriores	0.00	0.00	0.00	0.00	0.00	0.00
Asuntos financieros y hacendarios	0.00	0.00	0.00	0.00	0.00	0.00
Seguridad nacional	0.00	0.00	0.00	0.00	0.00	0.00
Asuntos de orden público y de seguridad interior	0.00	0.00	0.00	0.00	0.00	0.00
Otros servicios generales	0.00	0.00	0.00	0.00	0.00	0.00
B Desarrollo social	748,153,779.11	121,831,165.56	869,984,944.67	742,686,076.19	732,594,987.66	127,298,868.48
Protección ambiental	0.00	0.00	0.00	0.00	0.00	0.00
Vivienda y servicios a la comunidad	0.00	0.00	0.00	0.00	0.00	0.00
Salud	748,153,779.11	121,831,165.56	869,984,944.67	742,686,076.19	732,594,987.66	127,298,868.48
Recreación, cultura y otras manifestaciones sociales	0.00	0.00	0.00	0.00	0.00	0.00
Educación	0.00	0.00	0.00	0.00	0.00	0.00
Protección social	0.00	0.00	0.00	0.00	0.00	0.00
Otros asuntos sociales	0.00	0.00	0.00	0.00	0.00	0.00
C Desarrollo económico	0.00	0.00	0.00	0.00	0.00	0.00
Asuntos económicos, comerciales y laborales en general	0.00	0.00	0.00	0.00	0.00	0.00
Agropecuaria, silvicultura, pesca y caza	0.00	0.00	0.00	0.00	0.00	0.00
Combustibles y energía	0.00	0.00	0.00	0.00	0.00	0.00
Minería, manufacturas y construcción	0.00	0.00	0.00	0.00	0.00	0.00
Transporte	0.00	0.00	0.00	0.00	0.00	0.00
Comunicaciones	0.00	0.00	0.00	0.00	0.00	0.00
Turismo	0.00	0.00	0.00	0.00	0.00	0.00
Ciencia, tecnología e innovación	0.00	0.00	0.00	0.00	0.00	0.00
Otras industrias y otros asuntos económicos	0.00	0.00	0.00	0.00	0.00	0.00
D Otras no clasificadas en fdunciones anteriores	0.00	0.00	0.00	0.00	0.00	0.00
Transacciones de la deuda pública / costo financiero de la deuda	0.00	0.00	0.00	0.00	0.00	0.00
Transferencias, participaciones y aportaciones entre diferentes niveles y órdenes de gobierno	0.00	0.00	0.00	0.00	0.00	0.00
Saneamiento del sistema financiero	0.00	0.00	0.00	0.00	0.00	0.00
Adeudos de ejercicios fiscales anteriores	0.00	0.00	0.00	0.00	0.00	0.00
TOTAL DEL GASTO NO ETIQUETADO	748,153,779.11	121,831,165.56	869,984,944.67	742,686,076.19	732,594,987.66	127,298,868.48
II GASTO ETIQUETADO						
A Gobierno	0.00	0.00	0.00	0.00	0.00	0.00
Legislación	0.00	0.00	0.00	0.00	0.00	0.00
Justicia	0.00	0.00	0.00	0.00	0.00	0.00
Coordinación de la política de gobierno	0.00	0.00	0.00	0.00	0.00	0.00
Relaciones exteriores	0.00	0.00	0.00	0.00	0.00	0.00
Asuntos financieros y hacendarios	0.00	0.00	0.00	0.00	0.00	0.00
Seguridad nacional	0.00	0.00	0.00	0.00	0.00	0.00
Asuntos de orden público y de seguridad interior	0.00	0.00	0.00	0.00	0.00	0.00
Otros servicios generales	0.00	0.00	0.00	0.00	0.00	0.00
B Desarrollo social	0.00	0.00	0.00	0.00	0.00	0.00
Protección ambiental	0.00	0.00	0.00	0.00	0.00	0.00
Vivienda y servicios a la comunidad	0.00	0.00	0.00	0.00	0.00	0.00
Salud	0.00	0.00	0.00	0.00	0.00	0.00
Recreación, cultura y otras manifestaciones sociales	0.00	0.00	0.00	0.00	0.00	0.00
Educación	0.00	0.00	0.00	0.00	0.00	0.00
Protección social	0.00	0.00	0.00	0.00	0.00	0.00
Otros asuntos sociales	0.00	0.00	0.00	0.00	0.00	0.00
C Desarrollo económico	0.00	0.00	0.00	0.00	0.00	0.00
Asuntos económicos, comerciales y laborales en general	0.00	0.00	0.00	0.00	0.00	0.00
Agropecuaria, silvicultura, pesca y caza	0.00	0.00	0.00	0.00	0.00	0.00
Combustibles y energía	0.00	0.00	0.00	0.00	0.00	0.00
Minería, manufacturas y construcción	0.00	0.00	0.00	0.00	0.00	0.00
Transporte	0.00	0.00	0.00	0.00	0.00	0.00
Comunicaciones	0.00	0.00	0.00	0.00	0.00	0.00
Turismo	0.00	0.00	0.00	0.00	0.00	0.00
Ciencia, tecnología e innovación	0.00	0.00	0.00	0.00	0.00	0.00
Otras industrias y otros asuntos económicos	0.00	0.00	0.00	0.00	0.00	0.00
D Otras no clasificadas en fdunciones anteriores	0.00	0.00	0.00	0.00	0.00	0.00
Transacciones de la deuda pública / costo financiero de la deuda	0.00	0.00	0.00	0.00	0.00	0.00
Transferencias, participaciones y aportaciones entre diferentes niveles y órdenes de gobierno	0.00	0.00	0.00	0.00	0.00	0.00
Saneamiento del sistema financiero	0.00	0.00	0.00	0.00	0.00	0.00
Adeudos de ejercicios fiscales anteriores	0.00	0.00	0.00	0.00	0.00	0.00
TOTAL DEL GASTO ETIQUETADO	0.00	0.00	0.00	0.00	0.00	0.00
TOTAL DEL GASTO	748,153,779.11	121,831,165.56	869,984,944.67	742,686,076.19	732,594,987.66	127,298,868.48

Bajo protesta de decir verdad declaramos que los estados financieros y sus notas, son razonablemente correctos y son responsabilidad del emisor.


DR. MIGUEL RICARDO OCHOA PLASCENCIA
DIRECTOR GENERAL

LIC. CESAR ALEJANDRO HERNANDEZ ALVAREZ
DIRECTOR ADMINISTRATIVO



**CUENTA PÚBLICA - OPD MUNICIPAL SERVICIOS DE SALUD DEL MUNICIPIO DE ZAPOPAN
INFORMATIVA ANUAL DE OBRAS
DEL 1 DE ENERO AL 31 DE DICIEMBRE DE 2021**

NOMBRE DE OBRA O NÚMERO DE ORDEN DE TRABAJO	LOCALIDAD	DESCRIPCIÓN DE LA OBRA U OBJETO DEL CONTRATO	NOMBRE DEL EJECUTIVO DE LA OBRA	UBICACIÓN (COORDENADAS GEOGRÁFICAS)		MODALIDAD DE EJECUCIÓN				PLAZO DE EJECUCIÓN			PRESUPUESTO		ORIGEN DEL RECURSO (MONTO)				IMPORTE TOTAL DEL PAGO	ESTATUS DE LA OBRA	ENTREGA RECEPCION Y/O MINUTA DE TERMINACIÓN		
				LATITUD	LONGITUD	ADMÓN. DIRECTA	CONTRATO		LICITA. PÚBLICA	INICIO	TERMINO	DÍAS NATURALES	SI	NO	PROPIOS	ESTATAL	FISMDF	CONVENIO FEDERAL			SI	NO	
							ADJ. DIRECTA	CONVENIO															
NO APLICA	ZAPOPAN	NO APLICA	NO APLICA	1	1	X	X	X	X	01/01/2021	31/12/2021	364		X	\$-	\$-	\$-	\$-	\$-				X



DR. MIGUEL RICARDO OCHAVILLO PLASCENCIA
DIRECTOR GENERAL



LIC. CESAR ALEJANDRO HERNANDEZ ALVAREZ
DIRECTOR ADMINISTRATIVO

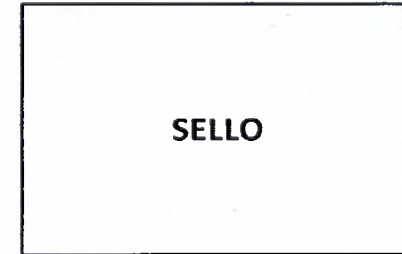


**CUENTA PÚBLICA - OPD MUNICIPAL SERVICIOS DE SALUD DEL MUNICIPIO DE ZAPOPAN
INFORMATIVA DE PROVEEDORES
DEL 1 DE ENERO AL 31 DE DICIEMBRE DE 2021**

N°	PROVEEDOR Y/O PRESTADOR	R.F.C.	DOMICILIO	CIUDAD	CODIGO POSTAL	FUENTE DE FINANCIAMIENTO	ORIGEN DEL RECURSO POR CUENTA BANCARIA	FORMA DE PAGO	DESCRIPCIÓN DEL GASTO	IMPORTE	FECHA DE LA FACTURA	FOLIO DE FACTURA
2916	SOLJO, S.A. DE C.V.	SOL100727MI 2	AV. GUADALUPE NO. 6109	ZAPOPAN	45030	1.4	NACIONAL	CHEQUE	Pof:EGK.0062 Canc Doc:07743 Chq:T0017774 Pot:EGK.0063	-36999.36	05/11/2021	7743


DR. MIGUEL RICARDO OCHOA PLASCENCIA
DIRECTOR GENERAL


LIC. CESAR ALEJANDRO HERNANDEZ ALVAREZ
DIRECTOR ADMINISTRATIVO



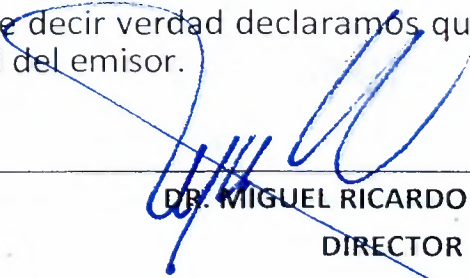
rotesta de decir verdad
declaramos que los Estados
Financieros y sus Notas son
razonablemente correctos y
Bajo p responsabilidad del emisor.

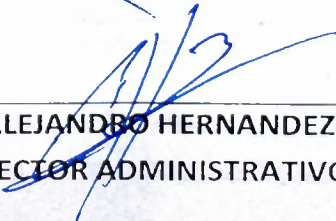



CUENTA PÚBLICA - OPD MUNICIPAL SERVICIOS DE SALUD DEL MUNICIPIO DE ZAPOPAN
CONCILIACIÓN ENTRE LOS INGRESOS PRESUPUESTARIOS Y CONTABLES
DEL 1 DE ENERO AL 31 DE DICIEMBRE DE 2021

CONCEPTO	IMPORTE
1. Total de ingresos presupuestarios	0.00
2. Ingresos contables no presupuestarios	1,141,235.92
2.1 Ingresos financieros	0.00
2.2 Incremento por variaciones de inventarios	0.00
2.3 Disminución del exceso de estimación por pérdida o deterioro u obsolescencia	0.00
2.4 Disminución del exceso de provisiones	0.00
2.5 Otros ingresos y beneficios varios	1,141,235.92
2.6 Otros ingresos contables no presupuestarios	0.00
3. Ingresos presupuestarios no contables	0.00
3.1 Aprovechamientos patrimoniales	0.00
3.2 Ingresos derivados de financiamientos	0.00
3.3 Otros ingresos presupuestarios no contables	0.00
4. Total de ingresos contables	<u>1,141,235.92</u>

Bajo protesta de decir verdad declaramos que los estados financieros y sus notas, son razonablemente correctos y son responsabilidad del emisor.


 DR. MIGUEL RICARDO OCHOA PLASCENCIA
 DIRECTOR GENERAL


 LIC. CESAR ALEJANDRO HERNANDEZ ALVAREZ
 DIRECTOR ADMINISTRATIVO




**CUENTA PÚBLICA - OPD MUNICIPAL SERVICIOS DE SALUD DEL MUNICIPIO DE ZAPOPAN
INFORMATIVA DE PROVEEDORES
DEL 1 DE ENERO AL 31 DE DICIEMBRE DE 2021**

N°	PROVEEDOR Y/O PRESTADOR	R.F.C.	DOMICILIO	CIUDAD	CODIGO POSTAL	FUENTE DE FINANCIAMIENTO	ORIGEN DEL RECURSO POR CUENTA BANCARIA	FORMA DE PAGO	DESCRIPCIÓN DEL GASTO	IMPORTE	FECHA DE LA FACTURA	FOLIO DE FACTURA
2916	SOLJO, S.A. DE C.V.	SOL100727MI 2	AV. GUADALUPE NO. 6109	ZAPOPAN	45030	1.4	NACIONAL	CHEQUE	Pol:EGK.0062 Canc Doc:07743 Chq:T0017774 Pol:EGK.0063	-36999.36	05/11/2021	7743


DR. MIGUEL RICARDO OCHOA PLASCENCIA
DIRECTOR GENERAL


LIC. CESAR ALEJANDRO HERNANDEZ ALVAREZ
DIRECTOR ADMINISTRATIVO



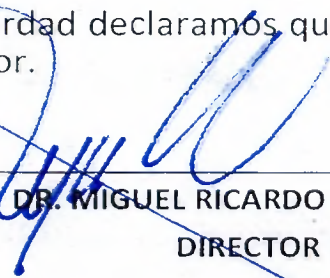
rotesta de decir verdad
declaramos que los Estados
Financieros y sus Notas son
razonablemente correctos y
Bajo p responsabilidad del emisor.



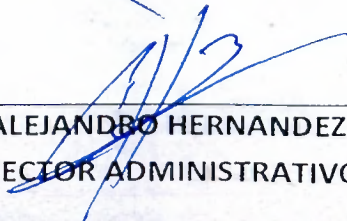
**CUENTA PÚBLICA - OPD MUNICIPAL SERVICIOS DE SALUD DEL MUNICIPIO DE ZAPOPAN
 CONCILIACIÓN ENTRE LOS INGRESOS PRESUPUESTARIOS Y CONTABLES
 DEL 1 DE ENERO AL 31 DE DICIEMBRE DE 2021**

CONCEPTO	IMPORTE
1. Total de ingresos presupuestarios	0.00
2. Ingresos contables no presupuestarios	1,141,235.92
2.1 Ingresos financieros	0.00
2.2 Incremento por variaciones de inventarios	0.00
2.3 Disminución del exceso de estimación por pérdida o deterioro u obsolescencia	0.00
2.4 Disminución del exceso de provisiones	0.00
2.5 Otros ingresos y beneficios varios	1,141,235.92
2.6 Otros ingresos contables no presupuestarios	0.00
3. Ingresos presupuestarios no contables	0.00
3.1 Aprovechamientos patrimoniales	0.00
3.2 Ingresos derivados de financiamientos	0.00
3.3 Otros ingresos presupuestarios no contables	0.00
4. Total de ingresos contables	<u>1,141,235.92</u>

Bajo protesta de decir verdad declaramos que los estados financieros y sus notas, son razonablemente correctos y son responsabilidad del emisor.



DR. MIGUEL RICARDO OCHOA PLASCENCIA
 DIRECTOR GENERAL



LIC. CESAR ALEJANDRO HERNANDEZ ALVAREZ
 DIRECTOR ADMINISTRATIVO



**CUENTA PÚBLICA - OPD MUNICIPAL SERVICIOS DE SALUD DEL MUNICIPIO DE ZAPOPAN
CONCILIACIÓN ENTRE LOS EGRESOS PRESUPUESTARIOS Y LOS GASTOS CONTABLES
DEL 1 DE ENERO AL 31 DE DICIEMBRE DE 2021**

CONCEPTO	IMPORTE
1. Total de egresos presupuestarios	759,414,410.19
2. Egresos presupuestarios no contables	17,473,529.60
2.1 Materias primas y materiales de producción y comercialización	0.00
2.2 Materiales y suministros	0.00
2.3 Mobiliario y equipo de administración	594,895.20
2.4 Mobiliario y equipo educacional y recreativo	0.00
2.5 Equipo e instrumental médico y de laboratorio	91,999.60
2.6 Vehículos y equipo de transporte	0.00
2.7 Equipo de defensa y seguridad	0.00
2.8 Maquinaria, otros equipos y herramientas	58,300.80
2.9 Activos biológicos	0.00
2.10 Bienes inmuebles	0.00
2.11 Activos intangibles	0.00
2.12 Obras públicas en bienes de dominio público	0.00
2.13 Obras públicas en bienes propios	0.00
2.14 Acciones y participaciones de capital	0.00
2.15 Compra de títulos y valores	0.00
2.16 Concesión de préstamos	0.00
2.17 Inversiones en fideicomisos, mandatos y otros análogos	0.00
2.18 Provisiones para contingencias y otras erogaciones especiales	0.00
2.19 Amortización de la deuda pública	0.00
2.20 Adeudos de ejercicios fiscales anteriores (ADEFAS)	16,728,334.00
2.21 Otros egresos presupuestales no contables	0.00
3. Gastos contables no presupuestales	10,187,783.90
3.1 Estimaciones, depreciaciones, deterioros, obsolescencias y amortizaciones	10,185,299.78
3.2 Provisiones	0.00
3.3 Disminución de inventarios	0.00
3.4 Aumento por insuficiencia de estimaciones por pérdida o deterioro u obsolescencias	0.00
3.5 Aumento por insuficiencia de provisiones	0.00
3.6 Otros gastos	2,484.12
3.7 Otros gastos contables no presupuestales	0.00
4. Total de gastos contables	<u>752,128,664.49</u>

Bajo protesta de decir verdad declaramos que los estados financieros y sus notas, son razonablemente correctos y son responsabilidad del emisor.

DR. MIGUEL RICARDO OCHOA PLASCENCIA
DIRECTOR GENERAL

LIC. CESAR ALEJANDRO HERNANDEZ ALVAREZ
DIRECTOR ADMINISTRATIVO



**CUENTA PÚBLICA - OPD MUNICIPAL SERVICIOS DE SALUD DEL
MUNICIPIO DE ZAPOPAN
INFORME ANUAL DE DESEMPEÑO EN LA GESTIÓN
DEL 1 DE ENERO AL 31 DE DICIEMBRE DE 2021**

**EVALUACIÓN DE PROGRAMAS OPD MUNICIPAL SERVICIOS
DE SALUD DEL MUNICIPIO DE ZAPOPAN DEL 1 DE ENERO
AL 31 DE DICIEMBRE DE 2021**

OPD SERVICIOS DE SALUD DEL MUNICIPIO DE ZAPOPAN

INTRODUCCIÓN El Organismo Público Descentralizado "Servicios de Salud del Municipio de Zapopan" (OPD SSMZ), en cumplimiento al artículo 36 de la Ley de Fiscalización Superior y Rendición de Cuentas, que establece que "las entidades fiscalizables, en complemento al informe de avance de la gestión financiera, deberá integrar un informe anual de desempeño en la gestión", formula este Informe Semestral de Desempeño en la Gestión, correspondiente al periodo enero - diciembre del año 2021, en complemento al informe de la gestión financiera. Para el cumplimiento del objetivo y la misión del OPD SSMZ, se ha impulsado y opera un Sistema de Atención Médica constituido por el Hospital General de Zapopan (HGZ), y seis Unidades de Atención Médica "Cruz Verde", estratégicamente distribuidas en el municipio de Zapopan, Jalisco. Los servicios que presta (particularmente a la población sin seguridad social), son: a) Atención de Urgencias Médicas (incluyendo la atención médica prehospitalaria); b) Atención Hospitalaria y, c) Consulta Externa, complementados y apoyados por servicios de laboratorio clínico, imagenología (Rx, ultrasonido y tomografía), odontología, psicología, nutrición y medicina de rehabilitación, entre otros.

LOGROS E IMPACTOS GENERADOS Cabe señalar que por ser un OPD y contar con una Junta de Gobierno como máxima autoridad, el Municipio consideró pertinente que no se utilizara la metodología de Matriz de Indicadores para Resultados por Programa (MIR), por lo que nuestros **programas de gestión son sin MIR**. A continuación, se señalan los resultados alcanzados por indicador, según programa de gestión: **1. Programa de Atención de Urgencias Médicas:** 1.1. Tasa de mortalidad por urgencias médicas: **4.7 defunciones** por cada 1,000 egresos por atención de urgencias médicas, cifra menor en un 54.4% a la proyectada para el año 2021 (10.3 defunciones por cada mil egresos de los servicios de urgencias). 1.2. Atención de la demanda total de personas con urgencias médicas: **91,701** personas atendidas en el año que se informa y que representan el 100% de la demanda de este tipo de servicio. 1.3. Promedio diario de atenciones de urgencias médicas: **251** egresos/día, cifra 80.7% superior a la meta proyecta para el año 2021 (133 egresos/día). **2. Programa de Atención Hospitalaria de Segundo Nivel:** 2.1. Tasa de mortalidad hospitalaria; **18.1 defunciones por 1,000 egresos hospitalarios**, cifra 88.5% superior a la meta calculada para el año 2021 (9.6 por 1,000 egresos) influenciada, en gran medida, por las defunciones, directa e indirectamente, derivadas por la Pandemia del COVID-19. 2.2. Atención de la demanda total de personas que requirieron servicios médicos de hospitalización de segundo nivel: **6281 egresos hospitalarios**, cifra que representan el 100% de la demanda de este tipo de servicio. 2.3. Promedio diario de egresos

hospitalarios: **17.2 egresos/día** en el periodo enero - junio 2021, cantidad 11.8% inferior a la proyectada para el 2021 (19.5 egresos/día). Las modificaciones en los números totales y promedios diarios de personas atendidas en los servicios de urgencias médicas y hospitalización de segundo nivel pueden ser explicados, entre otras causas, por los efectos de dinámica social desencadenada por la Pandemia por la COVID-19. Finalmente, se puntualiza que no existen indicadores en los objetivos de desarrollo específicos para el OPD SSMZ, por lo que no se reportan avances al respecto.

METODOLOGÍAS EMPLEADAS Metodologías para recabar y analizar la información de los programas de gestión (sin MIR). En todos los casos, los datos se recabaron en la Jefatura de Medicina Preventiva y Epidemiología del Organismo (área que concentra la productividad y especializada en estadísticas); el análisis se basó en el cálculo de tasas, promedios y porcentajes simples, siguiendo las metodologías establecidas por la bioestadística, incluyendo los criterios de interpretación. Cabe señalar que con el propósito de efectuar un análisis comparativo entre los semestres 2020 y 2021, se efectuó una proyección de las metas alcanzadas en el primer semestre del presente año, a partir del Informe de Actividades del Primer Cuatrimestre 2021, presentado por la Dirección Médica a la Junta de Gobierno del OPD SSMZ.

ANEXOS Tercer Informe Cuatrimestral de Actividades de la Dirección Médica, septiembre- diciembre 2021, presentado a la III Sesión Ordinaria de la Junta de Gobierno de fecha 10 de enero del 2022.

REFERENCIAS DOCUMENTALES Plan Institucional del OPD Servicios de Salud del Municipio de Zapopan 2020 - 2021.



DR. MIGUEL RICARDO OCHOA
PLASCENCIA

DIRECTOR GENERAL



LIC. CESAR ALEJANDRO
HERNANDEZ ALVAREZ

DIRECTOR ADMINISTRATIVO

ASEJ2021-17-29-04-2022-1

Bajo protesta de decir verdad declaramos que los Estados Financieros y sus Notas son razonablemente correctos y responsabilidad del emisor.


CUENTA PÚBLICA - OPD MUNICIPAL SERVICIOS DE SALUD DEL MUNICIPIO DE ZAPOPAN
ESTADO DE SITUACIÓN FINANCIERA
DEL 1 DE ENERO AL 31 DE DICIEMBRE DE 2021

CTA.	DESCRIPCIÓN	2021	2020	CTA	DESCRIPCIÓN	2021	2020
10000	ACTIVO			20000	PASIVO		
11000	ACTIVO CIRCULANTE			21000	PASIVO CIRCULANTE		
11100	EFFECTIVO Y EQUIVALENTES	155,155,928.89	28,601,035.77	21100	CUENTAS POR PAGAR A CORTO PLAZO	23,756,396.32	56,255,347.43
11110	Efectivo	765,867.79	581,217.13	21110	Servicios personales por pagar a corto plazo	1.18	2,551,062.89
11120	Bancos/Tesorería	154,390,061.10	23,667,269.53	21120	Proveedores por pagar a corto plazo	12,131,043.28	24,736,342.11
11130	Bancos/Dependencias y otros	0.00	0.00	21130	Contratistas por obras públicas por pagar a corto plazo	0.00	0.00
11140	Inversiones temporales (hasta 3 meses)	0.00	4,352,549.11	21140	Participaciones y aportaciones por pagar a corto plazo	0.00	0.00
11150	Fondos con afectación específica	0.00	0.00	21150	Transferencias otorgadas por pagar a corto plazo	0.00	0.00
11160	Depósitos de fondos de terceros en garantía y/o administración	0.00	0.00	21160	Intereses, comisiones y otros gastos de la deuda pública por pagar a corto plazo	0.00	0.00
11190	Otros efectivos y equivalentes	0.00	0.00	21170	Retenciones y contribuciones por pagar a corto plazo	11,625,414.70	28,968,004.67
11200	DERECHOS A RECIBIR EFECTIVO O EQUIVALENTES	20,167,642.66	32,950,355.42	21180	Devoluciones de la ley de ingresos por pagar a corto plazo	0.00	0.00
11210	Inversiones financieras de corto plazo	0.00	0.00	21190	Otras cuentas por pagar a corto plazo	-62.84	-62.24
11220	Cuentas por cobrar a corto plazo	20,077,301.22	32,919,139.85	21200	DOCUMENTOS POR PAGAR A CORTO PLAZO	0.00	0.00
11230	Deudores diversos por cobrar a corto plazo	45,647.55	31,706.59	21210	Documentos comerciales por pagar a corto plazo	0.00	0.00
11240	Ingresos por recuperar a corto plazo	0.00	0.00	21220	Documentos con contratistas por obras públicas por pagar a corto plazo	0.00	0.00
11250	Deudores por anticipos de la tesorería a corto plazo	44,693.89	-491.02	21290	Otros documentos por pagar a corto plazo	0.00	0.00
11260	Préstamos otorgados a corto plazo	0.00	0.00	21300	PORCIÓN A CORTO PLAZO DE LA DEUDA PÚBLICA A LARGO PLAZO	0.00	0.00
11290	Otros derechos a recibir efectivo o equivalentes a corto plazo	0.00	0.00	21310	Porción a corto plazo de la deuda pública interna	0.00	0.00
11300	DERECHOS A RECIBIR BIENES O SERVICIOS	17,631.97	68,811.17	21320	Porción a corto plazo de la deuda pública externa	0.00	0.00
11310	Anticipo a proveedores por adquisición de bienes y prestación de servicios a corto plazo	17,632.00	68,811.20	21330	Porción a corto plazo de arrendamiento financiero	0.00	0.00
11320	Anticipo a proveedores por adquisición de bienes inmuebles y muebles a corto plazo	-0.03	-0.03	21400	TÍTULOS Y VALORES A CORTO PLAZO	0.00	0.00
11330	Anticipo a proveedores por adquisición de bienes intangibles a corto plazo	0.00	0.00	21410	Títulos y valores de la deuda pública interna a corto plazo	0.00	0.00
11340	Anticipo a contratistas por obras públicas a corto plazo	0.00	0.00	21420	Títulos y valores de la deuda pública externa a corto plazo	0.00	0.00
11390	Otros derechos a recibir bienes o servicios a corto plazo	0.00	0.00	21500	PASIVOS DIFERIDOS A CORTO PLAZO	0.16	0.16
11400	INVENTARIOS	0.00	0.00	21510	Ingresos cobrados por adelantado a corto plazo	0.16	0.16
11410	Inventario de mercancías para venta	0.00	0.00	21520	Intereses cobrados por adelantado a corto plazo	0.00	0.00
11420	Inventario de mercancías terminadas	0.00	0.00	21590	Otros pasivos diferidos a corto plazo	0.00	0.00
11430	Inventario de mercancías en proceso de elaboración	0.00	0.00	21600	FONDOS Y BIENES DE TERCEROS EN GARANTÍA Y/O ADMINISTRACIÓN A CORTO PLAZO	0.00	0.00
11440	Inventario de materias primas, materiales y suministros para producción	0.00	0.00	21610	Fondos en garantía a corto plazo	0.00	0.00
11450	Bienes en tránsito	0.00	0.00	21620	Fondos en administración a corto plazo	0.00	0.00
11500	ALMACENES	15,942,340.47	11,762,087.45	21630	Fondos contingentes a corto plazo	0.00	0.00
11510	Almacén de materiales y suministro para el consumo	15,942,340.47	11,762,087.45	21640	Fondos de fideicomisos, mandatos y contratos análogos a corto plazo	0.00	0.00
11600	ESTIMACIÓN POR PÉRDIDA O DETERIORO DE ACTIVOS CIRCULANTES	0.00	0.00	21650	Otros fondos de terceros en garantía y/o administración a corto plazo	0.00	0.00
11610	Estimaciones para cuentas incobrables por derechos a recibir efectivo o equivalentes	0.00	0.00	21660	Valores y bienes en garantía a corto plazo	0.00	0.00
11620	Estimación por deterioro de inventarios	0.00	0.00	21700	PROVISIONES A CORTO PLAZO	3,658,897.21	3,658,897.21
11900	OTROS ACTIVOS CIRCULANTES	0.00	0.00	21710	Provisión para demandas y juicios a corto plazo	0.00	0.00
11910	Valores en garantía	0.00	0.00	21720	Provisión para contingencias a corto plazo	0.00	0.00
11920	Bienes en garantía (excluye depósitos de fondos)	0.00	0.00	21790	Otras provisiones a corto plazo	3,658,897.21	3,658,897.21
11930	Bienes derivados de embargos, decomisos, aseguramientos y dación en pago	0.00	0.00	21900	OTROS PASIVOS A CORTO PLAZO	0.00	0.00
11940	Adquisición con fondos de terceros	0.00	0.00	21910	Ingresos por clasificar	0.00	0.00
	ACTIVOS CIRCULANTES	191,283,543.99	73,382,289.81	21920	Recaudación por participar	0.00	0.00
12000	ACTIVO NO CIRCULANTE			21990	Otros pasivos circulantes	0.00	0.00
12100	INVERSIONES FINANCIERAS A LARGO PLAZO	0.00	0.00		PASIVOS CIRCULANTES	27,415,293.69	59,914,244.80
12110	Inversiones a largo plazo	0.00	0.00	22000	PASIVO NO CIRCULANTE		
12120	Títulos y valores a largo plazo	0.00	0.00	22100	CUENTAS POR PAGAR A LARGO PLAZO	0.00	0.00
12130	Fideicomisos, mandatos y contratos análogos	0.00	0.00	22110	Proveedores por pagar a largo plazo	0.00	0.00
12140	Participaciones y aportaciones de capital	0.00	0.00	22120	Contratistas por obras públicas por pagar a largo plazo	0.00	0.00
12200	DERECHOS A RECIBIR EFECTIVO O EQUIVALENTES A LARGO PLAZO	0.00	0.00	22200	DOCUMENTOS POR PAGAR A LARGO PLAZO	0.00	0.00
12210	Documentos por cobrar a largo plazo	0.00	0.00	22210	Documentos comerciales por pagar a largo plazo	0.00	0.00
12220	Deudores diversos a largo plazo	0.00	0.00	22220	Documentos con contratistas por obras públicas por pagar a largo plazo	0.00	0.00
12230	Ingresos por recuperar a largo plazo	0.00	0.00	22290	Otros documentos por pagar a largo plazo	0.00	0.00
12240	Préstamos otorgados a largo plazo	0.00	0.00	22300	DEUDA PÚBLICA A LARGO PLAZO	0.00	0.00
12290	Otros derechos a recibir efectivo o equivalentes a largo plazo	0.00	0.00	22310	Títulos y valores de la deuda pública interna a largo plazo	0.00	0.00
12300	BIENES INMUEBLES, INFRAESTRUCTURA Y CONSTRUCCIONES EN PROCESO	0.00	0.00	22320	Títulos y valores de la deuda pública externa a largo plazo	0.00	0.00
12310	Terrenos	0.00	0.00	22330	Préstamos de la deuda pública interna por pagar a largo plazo	0.00	0.00
12320	Viviendas	0.00	0.00	22340	Préstamos de la deuda pública externa por pagar a largo plazo	0.00	0.00
12330	Edificios no habitacionales	0.00	0.00	22350	Arrendamiento financiero por pagar a largo plazo	0.00	0.00
12340	Infraestructura	0.00	0.00	22400	PASIVOS DIFERIDOS A LARGO PLAZO	0.00	0.00
12350	Construcciones en proceso en bienes de dominio público	0.00	0.00	22410	Créditos diferidos a largo plazo	0.00	0.00
12360	Construcciones en proceso en bienes propios	0.00	0.00	22420	Intereses cobrados por adelantado a largo plazo	0.00	0.00


CUENTA PÚBLICA - OPD MUNICIPAL SERVICIOS DE SALUD DEL MUNICIPIO DE ZAPOPAN
ESTADO DE SITUACIÓN FINANCIERA
DEL 1 DE ENERO AL 31 DE DICIEMBRE DE 2021

CTA.	DESCRIPCIÓN	2021	2020	CTA	DESCRIPCIÓN	2021	2020
12390	Otros bienes inmuebles	0.00	0.00	22490	Otros pasivos diferidos a largo plazo	0.00	0.00
12400	BIENES MUEBLES	76,083,632.21	76,644,585.61	22500	FONDOS Y BIENES DE TERCEROS EN GARANTÍA Y/O ADMINISTRACIÓN A LARGO PLAZO	0.00	0.00
12410	Mobiliario y equipo de administración	6,321,518.36	5,726,623.16	22510	Fondos en garantía a largo plazo	0.00	0.00
12420	Mobiliario y equipo educacional y recreativo	143,649.60	143,649.60	22520	Fondos en administración a largo plazo	0.00	0.00
12430	Equipo e instrumental médico y de laboratorio	39,320,040.97	39,139,190.37	22530	Fondos contingentes a largo plazo	0.00	0.00
12440	Vehículos y equipo de transporte	28,634,225.00	30,029,225.00	22540	Fondos de fideicomisos, mandatos y contratos análogos a largo plazo	0.00	0.00
12450	Equipo de defensa y seguridad	0.00	0.00	22550	Otros fondos de terceros en garantía y/o administración a largo plazo	0.00	0.00
12460	Maquinaria, otros equipos y herramientas	1,664,198.28	1,605,897.48	22560	Valores y bienes en garantía a largo plazo	0.00	0.00
12470	Colecciones, obras de arte y objetos valiosos	0.00	0.00	22600	PROVISIONES A LARGO PLAZO	0.00	0.00
12480	Activos biológicos	0.00	0.00	22610	Provisión para demandas y juicios a largo plazo	0.00	0.00
12500	ACTIVOS INTANGIBLES	16,901,290.56	16,901,290.56	22620	Provisión para pensiones a largo plazo	0.00	0.00
12510	Software	11,954,626.00	11,954,626.00	22630	Provisión para contingencias a largo plazo	0.00	0.00
12520	Patentes, marcas y derechos	0.00	0.00	22690	Otras provisiones a largo plazo	0.00	0.00
12530	Concesiones y franquicias	0.00	0.00				
12540	Licencias	4,946,664.56	4,946,664.56				
12590	Otros activos intangibles	0.00	0.00				
12600	DEPRECIACIÓN, DETERIORO Y AMORTIZACIÓN ACUMULADA DE BIENES	-66,227,560.26	-57,437,260.48	30000	HACIENDA PÚBLICA/ PATRIMONIO		
12610	Depreciación acumulada de bienes inmuebles	0.00	0.00	31000	HACIENDA PÚBLICA/ PATRIMONIO CONTRIBUIDO	466,219.20	466,219.20
12620	Depreciación acumulada de infraestructura	0.00	0.00	31100	Aportaciones	466,219.20	466,219.20
12630	Depreciación acumulada de bienes muebles	-55,631,283.29	-48,531,112.57	31200	Donaciones de capital	0.00	0.00
12640	Deterioro acumulado de activos biológicos	0.00	0.00	31300	Actualización de la hacienda pública/patrimonio	0.00	0.00
12650	Amortización acumulada de activos intangibles	-10,596,276.97	-8,906,147.91	32000	HACIENDA PÚBLICA/PATRIMONIO GENERADO	190,159,393.61	49,110,441.50
12700	ACTIVOS DIFERIDOS	0.00	0.00	32100	Resultado del ejercicio (ahorro/desahorro)	141,048,952.11	-50,783,464.60
12710	Estudios, formulación y evaluación de proyectos	0.00	0.00	32200	Resultado de ejercicios anteriores	-146,078,859.86	-95,295,395.26
12720	Derechos sobre bienes en régimen de arrendamiento financiero	0.00	0.00	32300	REVALÚOS	0.00	0.00
12730	Gastos pagados por adelantado a largo plazo	0.00	0.00	32310	Revalúo de bienes inmuebles	0.00	0.00
12740	Anticipos a largo plazo	0.00	0.00	32320	Revalúo de bienes muebles	0.00	0.00
12750	Beneficios al retiro de empleados pagados por adelantado	0.00	0.00	32330	Revalúo de bienes intangibles	0.00	0.00
12790	Otros activos diferidos	0.00	0.00	32390	Otros revalúos	0.00	0.00
12800	ESTIMACIÓN POR PÉRDIDA O DETERIORO DE ACTIVOS NO CIRCULANTES	0.00	0.00	32400	RESERVAS	0.00	0.00
12810	Estimaciones por pérdida de cuentas incobrables de documentos por cobrar a largo plazo	0.00	0.00	32410	Reservas de patrimonio	0.00	0.00
12820	Estimaciones por pérdida de cuentas incobrables de deudores diversos por cobrar a largo plazo	0.00	0.00	32420	Reservas territoriales	0.00	0.00
12830	Estimaciones por pérdida de cuentas incobrables de ingresos por cobrar a largo plazo	0.00	0.00	32430	Reservas por contingencias	0.00	0.00
12840	Estimaciones por pérdida de cuentas incobrables de préstamos otorgados a largo plazo	0.00	0.00	32500	RECTIFICACIONES DE RESULTADOS DE EJERCICIOS ANTERIORES	195,189,301.36	195,189,301.36
12890	Estimaciones por pérdida de otras cuentas incobrables a largo plazo	0.00	0.00	32510	Cambios en políticas contables	289,195,484.24	289,195,484.24
12900	OTROS ACTIVOS NO CIRCULANTES	0.00	0.00	32520	Cambios por errores contables	-94,006,182.88	-94,006,182.88
12910	Bienes en concesión	0.00	0.00	33000	EXCESO O INSUFICIENCIA EN LA ACTUALIZACIÓN DE LA HACIENDA PÚBLICA / PATRIMONIO	0.00	0.00
12920	Bienes en arrendamiento financiero	0.00	0.00	33100	Resultado por posición monetaria	0.00	0.00
12930	Bienes en comodato	0.00	0.00	33200	Resultado por tenencia de activos no monetarios	0.00	0.00
	ACTIVOS NO CIRCULANTES	26,757,362.51	36,108,615.69		TOTAL HACIENDA PÚBLICA / PATRIMONIO	190,625,612.81	49,576,660.70
	TOTAL DEL ACTIVO	218,040,906.50	109,490,905.50		SUMA DE PASIVO Y PATRIMONIO / HACIENDA PÚBLICA	218,040,906.50	109,490,905.50

Bajo protesta de decir verdad declaramos que los Estados Financieros y sus Ndtas son razonablemente correctos y responsabilidad del emisor.


 DR. MIGUEL ÁNGEL OCHOA PASCENCIA
 DIRECTOR GENERAL




 LIC. CESAR ALEJANDRO HERNANDEZ ALVAREZ
 DIRECTOR ADMINISTRATIVO

**OPD MUNICIPAL SERVICIOS DE SALUD DEL MUNICIPIO DE ZAPOPAN
ESTADO E INFORME ANALÍTICO DE LA DEUDA PÚBLICA Y OTROS PASIVOS
DEL 1 DE ENERO AL 31 DE DICIEMBRE DE 2021**


Denominación de la deuda pública y otros pasivos	Saldo al 1° de enero de 2021	Disposiciones del periodo	Amortizaciones del periodo	Revaluaciones, reclasificaciones y otros ajustes	Saldo del periodo	Pago de intereses del periodo	Pago de comisiones y demás costos asociados durante el periodo
Deuda Pública							
Corto Plazo	0.00	0.00	0.00	0.00	0.00	0.00	0.00
Instituciones de Crédito	0.00	0.00	0.00	0.00	0.00	0.00	0.00
Títulos y Valores	0.00	0.00	0.00	0.00	0.00	0.00	0.00
Arrendamiento Financiero	0.00	0.00	0.00	0.00	0.00	0.00	0.00
Largo Plazo	0.00	0.00	0.00	0.00	0.00	0.00	0.00
Instituciones de Crédito	0.00	0.00	0.00	0.00	0.00	0.00	0.00
Títulos y Valores	0.00	0.00	0.00	0.00	0.00	0.00	0.00
Arrendamiento Financiero	0.00	0.00	0.00	0.00	0.00	0.00	0.00
Otros Pasivos	59,914,244.80				27,415,293.69		
Total de la Deuda Pública y Otros Pasivos	59,914,244.80	0.00	0.00	0.00	27,415,293.69	0.00	0.00

Denominación de la deuda pública y otros pasivos	Saldo al 1° de enero de 2021	Disposiciones del periodo	Amortizaciones del periodo	Revaluaciones, reclasificaciones y otros ajustes	Saldo del periodo	Pago de intereses del periodo	Pago de comisiones y demás costos asociados durante el periodo
Deuda Contingente							
1.- NO APLICA	\$0.00	\$0.00	\$0.00	\$0.00	0.00	\$0.00	\$0.00
2.-					0.00		
3.-					0.00		
4.-					0.00		
5.-					0.00		
SUMA	0.00	0.00	0.00	0.00	0.00	0.00	0.00

Valor de Instrumentos Bonos Cupón Cero	Saldo al 1° de enero de 2021	Disposiciones del periodo	Amortizaciones del periodo	Revaluaciones, reclasificaciones y otros ajustes	Saldo del periodo	Pago de intereses del periodo	Pago de comisiones y demás costos asociados durante el periodo
1.-					0.00		
2.-					0.00		
3.-					0.00		
4.-					0.00		
5.-					0.00		
SUMA	0.00	0.00	0.00	0.00	0.00	0.00	0.00

Obligaciones a corto plazo	Monto contratado	Plazo pactado	Tasa de interés	Comisiones y costos relacionados	Tasa afectiva
Obligaciones a Corto Plazo					
1.-					
2.-					
3.-					
4.-					
5.-					
SUMA	0.00			0.00	

Bajo protesta de decir verdad declaramos que los Estados Financieros y sus Notas son razonablemente correctos y responsabilidad del emisor.



DR. MIGUEL RICARDO OCHOA PLASCENCIA
DIRECTOR GENERAL

LIC. CESAR ALEJANDRO HERNANDEZ ALVAREZ
DIRECTOR ADMINISTRATIVO

ASEJ2021-13-29-04-2022-1

SELLO

**OPD MUNICIPAL SERVICIOS DE SALUD DEL MUNICIPIO DE ZAPOPAN
INFORME ANALÍTICO DE OBLIGACIONES DIFERENTES DE FINANCIAMIENTO
DEL 1 DE ENERO AL 31 DE DICIEMBRE DE 2021**

Denominación de las obligaciones diferentes de financiamiento	Fecha del contrato	Fecha de inicio de operaciones del proyecto	Fecha de vencimiento	Monto de la inversión pactado	Plazo pactado	Monto promedio mensual del pago de la contraprestación	Monto promedio mensual del pago de la contraprestación correspondiente al pago de inversión	Monto pagado de la inversión del periodo	Monto pagado de la inversión actualizado del periodo	Saldo pendiente por pagar de la inversión
Asociación Público Privadas				0.00		0.00	0.00	0.00	0.00	0.00
1.- NO APLICA	01/01/2021	01/01/2021	01/01/2021	0	01/01/2021	0	0	0	0	0.00
2.-										0.00
3.-										0.00
Otros Instrumentos				0.00		0.00	0.00	0.00	0.00	0.00
1.-										0.00
2.-										0.00
3.-										0.00
Total de Obligaciones Diferentes de Financiamiento				0.00		0.00	0.00	0.00	0.00	0.00

Bajo protesta de decir verdad declaramos que los Estados Financieros y sus Notas son razonablemente correctos y responsabilidad del emisor.


DR. MIGUEL RICARDO OCHOA PLASCENCIA
DIRECTOR GENERAL


LIC. CESAR ALEJANDRO HERNANDEZ ALVAREZ
DIRECTOR ADMINISTRATIVO

ASEJ2021-13-29-04-2022-1



CUENTA PÚBLICA - OPD MUNICIPAL SERVICIOS DE SALUD DEL MUNICIPIO DE ZAPOPAN

BALANCE PRESUPUESTARIO - LDF
DEL 1 DE ENERO AL 31 DE DICIEMBRE DE 2021

CONCEPTO	ESTIMADO/ APROBADO	DEVENGADO	RECAUDADO/ PAGADO
A Ingresos totales	764,882,113.11	886,292,532.87	883,509,656.71
A1 Ingresos de libre disposición	764,882,113.11	886,292,532.87	883,509,656.71
A2 Transferencias federales etiquetadas	0.00	0.00	0.00
A3 Financiamiento neto	0.00	0.00	0.00
B Egresos presupuestarios	764,882,113.11	759,414,410.19	-749,323,321.66
B1 Gastos no etiquetado (sin incluir amortización de la deuda pública)	764,882,113.11	759,414,410.19	-749,323,321.66
B2 Gasto etiquetado (sin incluir amortización de la deuda pública)	0.00	0.00	0.00
C Remanentes del ejercicio anterior	0.00	0.00	0.00
C1 Remanentes de ingresos de libre disposición aplicados en el periodo	0.00	0.00	0.00
C2 Remanentes de transferencias federales etiquetadas aplicados en el periodo	0.00	0.00	0.00
I Balance presupuestario	0.00	126,878,122.68	1,632,832,978.37
II Balance presupuestario sin financiamiento neto	0.00	126,878,122.68	1,632,832,978.37
III Balance presupuestario sin financiamiento neto y sin remanentes del ejercicio anterior	0.00	126,878,122.68	1,632,832,978.37

CONCEPTO	APROBADO	DEVENGADO	PAGADO
E Intereses, comisiones y gastos de la deuda	0.00	0.00	0.00
E1 Intereses, comisiones y gastos de la deuda con gasto no etiquetado	0.00	0.00	0.00
E2 Intereses, comisiones y gastos de la deuda con gasto etiquetado	0.00	0.00	0.00
IV Balance primario	0.00	126,878,122.68	1,632,832,978.37

CONCEPTO	ESTIMADO/ APROBADO	DEVENGADO	RECAUDADO/ PAGADO
F Financiamiento	0.00	0.00	0.00
F1 Financiamiento con fuente de pago de ingresos de libre disposición	0.00	0.00	0.00
F2 Financiamiento con fuente de pago de transferencias federales etiquetadas	0.00	0.00	0.00
G Amortización de la deuda	0.00	0.00	0.00
G1 Amortización de la deuda pública con gasto no etiquetado	0.00	0.00	0.00
G2 Amortización de la deuda pública con gasto etiquetado	0.00	0.00	0.00
A3 Financiamiento Neto	0.00	0.00	0.00

CONCEPTO	ESTIMADO/ APROBADO	DEVENGADO	RECAUDADO/ PAGADO
A1 Ingresos de libre disposición	764,882,113.11	886,292,532.87	883,509,656.71
A3.1 Financiamiento neto con fuente de pago de ingresos de libre disposición	0.00	0.00	0.00
F1 Financiamiento con fuente de pago de ingresos de libre disposición	0.00	0.00	0.00
G1 Amortización de la deuda pública con gasto etiquetado	0.00	0.00	0.00
B1 Gasto no etiquetado (sin incluir amortización de la deuda pública)	764,882,113.11	759,414,410.19	-749,323,321.66
C1 Remanente de ingresos de libre disposición aplicados en el periodo	0.00	0.00	0.00
V Balance presupuestario de recursos disponibles	0.00	126,878,122.68	1,632,832,978.37
VI Balance presupuestario de recursos disponibles sin financiamiento neto	0.00	126,878,122.68	1,632,832,978.37

CONCEPTO	ESTIMADO/ APROBADO	DEVENGADO	RECAUDADO/ PAGADO
A2 Transferencias federales etiquetadas	0.00	0.00	0.00
A3.2 Financiamiento neto con fuente de pago de transferencias federales etiquetadas	0.00	0.00	0.00
F2 Financiamiento con fuente de pago de transferencias federales	0.00	0.00	0.00
G2 Amortización de la deuda pública con gasto etiquetado	0.00	0.00	0.00
B2 Gasto etiquetado (sin incluir amortización de la deuda pública)	0.00	0.00	0.00
C2 Remanente de transferencias federales etiquetadas aplicados en el periodo	0.00	0.00	0.00
VII Balance presupuestario de recursos etiquetados	0.00	0.00	0.00
VIII Balance presupuestario de recursos etiquetados sin financiamiento neto	0.00	0.00	0.00

Bajo protesta de decir verdad declaramos que los estados financieros y sus notas, son razonablemente correctos y son responsabilidad del emisor.


DR. MIGUEL RICARDO OCHOA PLASCENCIA
DIRECTOR GENERAL



LIC. CESAR ALEJANDRO HERNANDEZ ALVAREZ
DIRECTOR ADMINISTRATIVO




CUENTA PÚBLICA - OPD MUNICIPAL SERVICIOS DE SALUD DEL MUNICIPIO DE ZAPOPAN
ESTADO ANALÍTICO DE INGRESOS DETALLADO - LDF
 DEL 1 DE ENERO AL 31 DE DICIEMBRE DE 2021

RUBRO DE INGRESOS	INGRESO					DIFERENCIA
	ESTIMADO	AMPLIACIÓN Y REDUCCIÓN	MODIFICADO	DEVENGADO	RECAUDADO	
INGRESOS DE LIBRE DISPOSICIÓN						
Im puestos	0.00	0.00	0.00	0.00	0.00	0.00
Cuotas y aportaciones de seguridad social	0.00	0.00	0.00	0.00	0.00	0.00
Contribuciones de mejoras	0.00	0.00	0.00	0.00	0.00	0.00
Derechos	0.00	0.00	0.00	0.00	0.00	0.00
Productos	0.00	0.00	0.00	0.00	0.00	0.00
Aprovechamientos	0.00	0.00	0.00	0.00	0.00	0.00
Ingresos por ventas de bienes y servicios	111,200,000.00	-16,272,967.42	94,927,032.58	94,506,286.89	90,112,289.59	-21,087,710.41
Participaciones	0.00	0.00	0.00	0.00	0.00	0.00
Fondo general de participaciones	0.00	0.00	0.00	0.00	0.00	0.00
Fondo de fomento municipal	0.00	0.00	0.00	0.00	0.00	0.00
Fondo de fiscalización y recaudación	0.00	0.00	0.00	0.00	0.00	0.00
Fondo de compensación	0.00	0.00	0.00	0.00	0.00	0.00
Fondo de extracción de hidrocarburos	0.00	0.00	0.00	0.00	0.00	0.00
Impuesto especial sobre producción y servicios	0.00	0.00	0.00	0.00	0.00	0.00
0.136% de la recaudación federal participable	0.00	0.00	0.00	0.00	0.00	0.00
3.17% sobre extracción del petróleo	0.00	0.00	0.00	0.00	0.00	0.00
Gasolinas y diésel	0.00	0.00	0.00	0.00	0.00	0.00
Fondo de impuesto sobre la renta	0.00	0.00	0.00	0.00	0.00	0.00
Fondo de estabilización de los ingresos de las entidades federativas	0.00	0.00	0.00	0.00	0.00	0.00
Inc entivos derivados de la colaboración fiscal	0.00	0.00	0.00	0.00	0.00	0.00
Tenencia o uso de vehículos	0.00	0.00	0.00	0.00	0.00	0.00
Fondo de compensación ISAN	0.00	0.00	0.00	0.00	0.00	0.00
Impuesto sobre automóviles nuevos	0.00	0.00	0.00	0.00	0.00	0.00
Fondo de compensación de repesos-intermedios	0.00	0.00	0.00	0.00	0.00	0.00
Otros incentivos económicos	0.00	0.00	0.00	0.00	0.00	0.00
Transferencias	653,682,113.11	138,104,132.98	791,786,246.09	791,786,245.98	793,397,367.12	-139,715,254.01
Convenios	0.00	0.00	0.00	0.00	0.00	0.00
Otros convenios y subsidios	0.00	0.00	0.00	0.00	0.00	0.00
Otros ingresos de libre disposición	0.00	0.00	0.00	0.00	0.00	0.00
Participaciones en ingresos locales	0.00	0.00	0.00	0.00	0.00	0.00
Otros ingresos de libre disposición	0.00	0.00	0.00	0.00	0.00	0.00
Total de Ingresos de libre disposición	764,882,113.11	121,831,165.56	886,713,278.67	886,292,532.87	883,509,656.71	-160,802,964.42
			Ingresos excedentes de ingresos de libre disposición			-160,802,964.42
TRANSFERENCIAS FEDERALES ETIQUETADAS						
Aportaciones	0.00	0.00	0.00	0.00	0.00	0.00
Fondo de aportaciones para la nómina educativa y gasto operativo	0.00	0.00	0.00	0.00	0.00	0.00
Fondo de aportaciones para los servicios de salud	0.00	0.00	0.00	0.00	0.00	0.00
Fondo de aportaciones para la infraestructura social	0.00	0.00	0.00	0.00	0.00	0.00
Fondo de aportaciones para el fortalecimiento de los municipios y de las demarcaciones territoriales del distrito federal	0.00	0.00	0.00	0.00	0.00	0.00
Fondo de aportaciones múltiples	0.00	0.00	0.00	0.00	0.00	0.00
Fondo de aportaciones para la educación tecnológica y de adultos	0.00	0.00	0.00	0.00	0.00	0.00
Fondo de aportaciones para la seguridad pública de los estados y del distrito federal	0.00	0.00	0.00	0.00	0.00	0.00
Fondo de aportaciones para el fortalecimiento de las entidades federativas	0.00	0.00	0.00	0.00	0.00	0.00
Convenios	0.00	0.00	0.00	0.00	0.00	0.00
Convenios de protección social en salud	0.00	0.00	0.00	0.00	0.00	0.00
Convenios de descentralización	0.00	0.00	0.00	0.00	0.00	0.00
Convenios de reasignación	0.00	0.00	0.00	0.00	0.00	0.00
Otros convenios y subsidios	0.00	0.00	0.00	0.00	0.00	0.00
Fondos distintos de aportaciones	0.00	0.00	0.00	0.00	0.00	0.00
Fondo para entidades federativas y municipios productores de hidrocarburos	0.00	0.00	0.00	0.00	0.00	0.00
Fondo minero	0.00	0.00	0.00	0.00	0.00	0.00
Transferencias, subsidios y subvenciones, y pensiones y jubilaciones	0.00	0.00	0.00	0.00	0.00	0.00
Otras transferencias federales etiquetadas	0.00	0.00	0.00	0.00	0.00	0.00
Total de transferencias federales etiquetadas	0.00	0.00	0.00	0.00	0.00	0.00
INGRESOS DERIVADOS DE FINANCIAMIENTO						
Ingresos derivados de financiamiento	0.00	0.00	0.00	0.00	0.00	0.00
Total de ingresos	764,882,113.11	121,831,165.56	886,713,278.67	886,292,532.87	883,509,656.71	-160,802,964.42
DATOS INFORMATIVOS						
Ingresos derivados de financiamientos con fuente de pago de ingresos de libre disposición	0.00	0.00	0.00	0.00	0.00	0.00
Ingresos derivados de financiamientos con fuente de pago de transferencias federales etiquetadas	0.00	0.00	0.00	0.00	0.00	0.00
Ingresos derivados de financiamiento	0.00	0.00	0.00	0.00	0.00	0.00

Bajo protesta de decir verdad declaramos que los estados financieros y sus notas, son razonablemente correctos y son responsabilidad del emisor.


MIGUEL RICARDO OCHOA PLASCENCIA
 DIRECTOR GENERAL


LIC. CESAR ALEJANDRO HERNANDEZ ALVAREZ
 DIRECTOR ADMINISTRATIVO




CUENTA PÚBLICA - OPD MUNICIPAL SERVICIOS DE SALUD DEL MUNICIPIO DE ZAPOPAN
ESTADO ANALÍTICO DEL EJERCICIO DEL PRESUPUESTO DE EGRESOS DETALLADO - LDF
CLASIFICACIÓN POR OBJETO DEL GASTO (CAPÍTULO Y CONCEPTO)
DEL 1 DE ENERO AL 31 DE DICIEMBRE DE 2021

CONCEPTO	EGRESOS					SUB EJERCICIO
	APROBADO	AMPLIACIONES/ REDUCCIONES	MODIFICADO	DEVENGADO	PAGADO	
I GASTO NO ETIQUETADO						
A Servicios personales	617,266,633.23	0.00	617,266,633.23	592,490,058.20	-593,412,758.16	24,776,575.03
Remuneraciones al personal de carácter permanente	289,065,385.11	-87,650,000.00	201,415,385.11	201,396,920.63	-201,396,920.63	18,464.48
Remuneraciones al personal de carácter transitorio	60,195,914.80	84,410,000.00	144,605,914.80	142,295,545.48	-142,295,545.48	2,310,369.32
Remuneraciones adicionales especiales	80,974,362.85	13,810,000.00	94,784,362.85	91,583,092.11	-91,583,542.11	3,201,270.74
Seguridad social	76,858,403.95	-3,750,000.00	73,108,403.95	70,656,107.04	-70,612,690.84	2,452,796.91
Otras prestaciones sociales y económicas	109,308,566.52	-6,470,000.00	102,838,566.52	86,384,892.94	-87,350,559.10	16,453,673.58
Previsiones	0.00	0.00	0.00	0.00	0.00	0.00
Pago de estímulos a servidores públicos	864,000.00	-350,000.00	514,000.00	173,500.00	-173,500.00	340,500.00
B Materiales y suministros	56,014,484.56	10,750,000.00	66,764,484.56	63,646,663.48	-53,470,729.69	3,117,821.08
Materiales de administración, emisión de documentos y artículos oficiales	3,607,327.33	-420,000.00	3,187,327.33	2,895,964.89	-2,534,178.43	791,362.44
Alimentos y utensilios	5,550,000.00	-2,400,000.00	3,150,000.00	3,054,682.60	-2,877,786.54	95,317.40
Materias primas y materiales de producción y comercialización	0.00	0.00	0.00	0.00	0.00	0.00
Materiales y artículos de construcción y de reparación	950,000.00	50,000.00	1,000,000.00	734,912.14	-734,912.14	265,087.86
Productos químicos, farmacéuticos y de laboratorio	39,064,490.56	13,260,000.00	52,324,490.56	51,106,461.50	-41,561,591.74	1,218,029.06
Combustibles, lubricantes y aditivos	3,000,000.00	560,000.00	3,560,000.00	3,535,344.15	-3,464,686.47	24,655.85
Vestuario, blancos, prendas de protección y artículos deportivos	2,332,666.67	0.00	2,332,666.67	1,324,313.02	-1,324,313.02	1,008,353.65
Materiales y suministros de seguridad	0.00	0.00	0.00	0.00	0.00	0.00
Herramientas, refacciones y accesorios menores	1,510,000.00	-300,000.00	1,210,000.00	994,985.18	-973,261.35	215,014.82
C Servicios generales	63,030,000.00	28,270,000.00	91,300,000.00	85,295,158.37	-84,495,699.67	6,004,841.63
Servicios básicos	4,785,000.00	256,000.00	5,041,000.00	4,868,662.91	-4,580,405.63	172,337.09
Servicios de arrendamiento	420,000.00	0.00	420,000.00	358,440.00	-358,440.00	61,560.00
Servicios profesionales, científicos, técnicos y otros servicios	46,955,000.00	-216,000.00	46,739,000.00	42,101,167.99	-41,964,834.45	4,637,832.01
Servicios financieros, bancarios y comerciales	1,420,000.00	70,000.00	1,490,000.00	887,861.82	-867,972.76	602,138.18
Servicios de instalación, reparación, mantenimiento y conservación	4,035,000.00	510,000.00	4,545,000.00	4,163,610.83	-3,808,632.01	381,389.17
Servicios de comunicación social y publicidad	15,000.00	50,000.00	65,000.00	25,604.84	-25,604.84	39,395.16
Servicios de traslado y viáticos	0.00	0.00	0.00	0.00	0.00	0.00
Servicios oficiales	0.00	0.00	0.00	0.00	0.00	0.00
Otros servicios generales	5,400,000.00	27,600,000.00	33,000,000.00	32,889,809.98	-32,889,809.98	110,190.02
D Transferencias, asignaciones, subsidios y otras ayudas	0.00	2,700,000.00	2,700,000.00	509,000.54	-509,000.54	2,190,999.46
Transferencias internas y asignaciones al sector público	0.00	0.00	0.00	0.00	0.00	0.00
Transferencias al resto del sector público	0.00	0.00	0.00	0.00	0.00	0.00
Subsidios y subvenciones	0.00	0.00	0.00	0.00	0.00	0.00
Ayudas sociales	0.00	2,700,000.00	2,700,000.00	509,000.54	-509,000.54	2,190,999.46
Pensiones y jubilaciones	0.00	0.00	0.00	0.00	0.00	0.00
Transferencias a fideicomisos, mandatos y análogos	0.00	0.00	0.00	0.00	0.00	0.00
Transferencias a la seguridad social	0.00	0.00	0.00	0.00	0.00	0.00
Donativos	0.00	0.00	0.00	0.00	0.00	0.00
Transferencias al exterior	0.00	0.00	0.00	0.00	0.00	0.00
E Bienes muebles, inmuebles e intangibles	11,842,661.32	80,111,165.56	91,953,826.88	745,195.60	-706,799.60	91,208,631.28
Mobiliario y equipo de administración	758,131.09	0.00	758,131.09	594,895.20	-556,499.20	163,235.89
Mobiliario y equipo educativo y recreativo	0.00	80,111,165.56	80,111,165.56	0.00	0.00	80,111,165.56
Equipo instrumental médico y de laboratorio	10,516,170.23	0.00	10,516,170.23	91,999.60	-91,999.60	10,424,170.63
Vehículos y equipo de transporte	111,360.00	0.00	111,360.00	0.00	0.00	111,360.00
Equipo de defensa y seguridad	0.00	0.00	0.00	0.00	0.00	0.00
Maquinaria, otros equipos y herramientas	457,000.00	0.00	457,000.00	58,300.80	-58,300.80	398,699.20
Activos biológicos	0.00	0.00	0.00	0.00	0.00	0.00
Bienes inmuebles	0.00	0.00	0.00	0.00	0.00	0.00
Activos intangibles	0.00	0.00	0.00	0.00	0.00	0.00
F Inversión pública	0.00	0.00	0.00	0.00	0.00	0.00
Obra pública en bienes de dominio público	0.00	0.00	0.00	0.00	0.00	0.00
Obra pública en bienes de dominio propios	0.00	0.00	0.00	0.00	0.00	0.00
Proyectos productivos y acciones de fomento	0.00	0.00	0.00	0.00	0.00	0.00
G Inversiones financieras y otras provisiones	0.00	0.00	0.00	0.00	0.00	0.00
Inversiones para el fomento de actividades productivas	0.00	0.00	0.00	0.00	0.00	0.00
Acciones y participaciones de capital	0.00	0.00	0.00	0.00	0.00	0.00
Compra de títulos y valores	0.00	0.00	0.00	0.00	0.00	0.00
Concesión de préstamos	0.00	0.00	0.00	0.00	0.00	0.00
Inversiones en fideicomisos, mandatos y otros análogos	0.00	0.00	0.00	0.00	0.00	0.00
Otras inversiones financieras	0.00	0.00	0.00	0.00	0.00	0.00
Provisiones para contingencias y otras erogaciones especiales	0.00	0.00	0.00	0.00	0.00	0.00
H Participaciones y aportaciones	0.00	0.00	0.00	0.00	0.00	0.00
Participaciones	0.00	0.00	0.00	0.00	0.00	0.00
Aportaciones	0.00	0.00	0.00	0.00	0.00	0.00
Convenios	0.00	0.00	0.00	0.00	0.00	0.00
I Deuda pública	16,728,334.00	0.00	16,728,334.00	16,728,334.00	-16,728,334.00	0.00
Amortización de la deuda pública	0.00	0.00	0.00	0.00	0.00	0.00
Intereses de la deuda pública	0.00	0.00	0.00	0.00	0.00	0.00
Comisiones de la deuda pública	0.00	0.00	0.00	0.00	0.00	0.00
Gastos de la deuda pública	0.00	0.00	0.00	0.00	0.00	0.00
Costo por coberturas	0.00	0.00	0.00	0.00	0.00	0.00
Apoyos financieros	0.00	0.00	0.00	0.00	0.00	0.00
Adeudos de ejercicios fiscales anteriores (ADEFAS)	16,728,334.00	0.00	16,728,334.00	16,728,334.00	-16,728,334.00	0.00
TOTAL DEL GASTO NO ETIQUETADO	764,882,113.11	121,831,165.56	886,713,278.67	759,414,410.19	-749,323,321.66	127,298,868.48
II GASTO ETIQUETADO						
A Servicios personales	0.00	0.00	0.00	0.00	0.00	0.00
Remuneraciones al personal de carácter permanente	0.00	0.00	0.00	0.00	0.00	0.00
Remuneraciones al personal de carácter transitorio	0.00	0.00	0.00	0.00	0.00	0.00
Remuneraciones adicionales especiales	0.00	0.00	0.00	0.00	0.00	0.00

CUENTA PÚBLICA - OPD MUNICIPAL SERVICIOS DE SALUD DEL MUNICIPIO DE ZAOPAN
ESTADO ANALÍTICO DEL EJERCICIO DEL PRESUPUESTO DE EGRESOS DETALLADO - LDF
CLASIFICACIÓN POR OBJETO DEL GASTO (CAPÍTULO Y CONCEPTO)
DEL 1 DE ENERO AL 31 DE DICIEMBRE DE 2021

CONCEPTO	EGRESOS					SUB EJERCICIO
	APROBADO	AMPLIACIONES/ (REDUCCIONES)	MODIFICADO	DEVENGADO	PAGADO	
Seguridad social	0.00	0.00	0.00	0.00	0.00	0.00
Otras prestaciones sociales y económicas	0.00	0.00	0.00	0.00	0.00	0.00
Previsiones	0.00	0.00	0.00	0.00	0.00	0.00
Pago de estímulos a servidores públicos	0.00	0.00	0.00	0.00	0.00	0.00
B Materiales y suministros	0.00	0.00	0.00	0.00	0.00	0.00
Materiales de administración, emisión de documentos y artículos oficiales	0.00	0.00	0.00	0.00	0.00	0.00
Alimentos y utensilios	0.00	0.00	0.00	0.00	0.00	0.00
Materias primas y materiales de producción y comercialización	0.00	0.00	0.00	0.00	0.00	0.00
Materiales y artículos de construcción y de reparación	0.00	0.00	0.00	0.00	0.00	0.00
Productos químicos, farmacéuticos y de laboratorio	0.00	0.00	0.00	0.00	0.00	0.00
Combustibles, lubricantes y aditivos	0.00	0.00	0.00	0.00	0.00	0.00
Vestuario, blancos, prendas de protección y artículos deportivos	0.00	0.00	0.00	0.00	0.00	0.00
Materiales y suministros de seguridad	0.00	0.00	0.00	0.00	0.00	0.00
Herramientas, refacciones y accesorios menores	0.00	0.00	0.00	0.00	0.00	0.00
C Servicios generales	0.00	0.00	0.00	0.00	0.00	0.00
Servicios básicos	0.00	0.00	0.00	0.00	0.00	0.00
Servicios de arrendamiento	0.00	0.00	0.00	0.00	0.00	0.00
Servicios profesionales, científicos, técnicos y otros servicios	0.00	0.00	0.00	0.00	0.00	0.00
Servicios financieros, bancarios y comerciales	0.00	0.00	0.00	0.00	0.00	0.00
Servicios de instalación, reparación, mantenimiento y conservación	0.00	0.00	0.00	0.00	0.00	0.00
Servicios de comunicación social y publicidad	0.00	0.00	0.00	0.00	0.00	0.00
Servicios de traslado y viáticos	0.00	0.00	0.00	0.00	0.00	0.00
Servicios oficiales	0.00	0.00	0.00	0.00	0.00	0.00
Otros servicios generales	0.00	0.00	0.00	0.00	0.00	0.00
D Transferencias, asignaciones, subsidios y otras ayudas	0.00	0.00	0.00	0.00	0.00	0.00
Transferencias internas y asignaciones al sector público	0.00	0.00	0.00	0.00	0.00	0.00
Transferencias al resto del sector público	0.00	0.00	0.00	0.00	0.00	0.00
Subsidios y subvenciones	0.00	0.00	0.00	0.00	0.00	0.00
Ayudas sociales	0.00	0.00	0.00	0.00	0.00	0.00
Pensiones y jubilaciones	0.00	0.00	0.00	0.00	0.00	0.00
Transferencias a fideicomisos, mandatos y análogos	0.00	0.00	0.00	0.00	0.00	0.00
Transferencias a la seguridad social	0.00	0.00	0.00	0.00	0.00	0.00
Donativos	0.00	0.00	0.00	0.00	0.00	0.00
Transferencias al exterior	0.00	0.00	0.00	0.00	0.00	0.00
E Bienes muebles, Inmuebles e Intangibles	0.00	0.00	0.00	0.00	0.00	0.00
Mobiliario y equipo de administración	0.00	0.00	0.00	0.00	0.00	0.00
Mobiliario y equipo educacional y recreativo	0.00	0.00	0.00	0.00	0.00	0.00
Equipo instrumental médico y de laboratorio	0.00	0.00	0.00	0.00	0.00	0.00
Vehículos y equipo de transporte	0.00	0.00	0.00	0.00	0.00	0.00
Equipo de defensa y seguridad	0.00	0.00	0.00	0.00	0.00	0.00
Maquinaria, otros equipos y herramientas	0.00	0.00	0.00	0.00	0.00	0.00
Activos biológicos	0.00	0.00	0.00	0.00	0.00	0.00
Bienes inmuebles	0.00	0.00	0.00	0.00	0.00	0.00
Activos intangibles	0.00	0.00	0.00	0.00	0.00	0.00
F Inversión pública	0.00	0.00	0.00	0.00	0.00	0.00
Obra pública en bienes de dominio público	0.00	0.00	0.00	0.00	0.00	0.00
Obra pública en bienes de dominio propios	0.00	0.00	0.00	0.00	0.00	0.00
Proyectos productivos y acciones de fomento	0.00	0.00	0.00	0.00	0.00	0.00
G Inversiones financieras y otras provisiones	0.00	0.00	0.00	0.00	0.00	0.00
Inversiones para el fomento de actividades productivas	0.00	0.00	0.00	0.00	0.00	0.00
Acciones y participaciones de capital	0.00	0.00	0.00	0.00	0.00	0.00
Compra de títulos y valores	0.00	0.00	0.00	0.00	0.00	0.00
Concesión de préstamos	0.00	0.00	0.00	0.00	0.00	0.00
Inversiones en fideicomisos, mandatos y otros análogos	0.00	0.00	0.00	0.00	0.00	0.00
Otras inversiones financieras	0.00	0.00	0.00	0.00	0.00	0.00
Provisiones para contingencias y otras erogaciones especiales	0.00	0.00	0.00	0.00	0.00	0.00
H Participaciones y aportaciones	0.00	0.00	0.00	0.00	0.00	0.00
Participaciones	0.00	0.00	0.00	0.00	0.00	0.00
Aportaciones	0.00	0.00	0.00	0.00	0.00	0.00
Convenios	0.00	0.00	0.00	0.00	0.00	0.00
I Deuda pública	0.00	0.00	0.00	0.00	0.00	0.00
Amortización de la deuda pública	0.00	0.00	0.00	0.00	0.00	0.00
Intereses de la deuda pública	0.00	0.00	0.00	0.00	0.00	0.00
Comisiones de la deuda pública	0.00	0.00	0.00	0.00	0.00	0.00
Gastos de la deuda pública	0.00	0.00	0.00	0.00	0.00	0.00
Costo por coberturas	0.00	0.00	0.00	0.00	0.00	0.00
Apoyos financieros	0.00	0.00	0.00	0.00	0.00	0.00
Adeudos de ejercicios fiscales anteriores (ADEFAS)	0.00	0.00	0.00	0.00	0.00	0.00
TOTAL DEL GASTO ETIQUETADO	0.00	0.00	0.00	0.00	0.00	0.00
TOTAL DE EGRESOS	764,882,113.11	121,831,165.56	886,713,278.67	759,414,410.19	749,323,321.66	127,298,868.48

Bajo protesta de decir verdad declaro que los estados financieros y sus notas, son razonablemente correctos y son responsabilidad del emisor.


RICARDO OCHOA PLASCENCIA
DIRECTOR GENERAL



LIC. CESAR ALEJANDRO HERNANDEZ ALVAREZ
DIRECTOR ADMINISTRATIVO



CUENTA PÚBLICA - OPD MUNICIPAL SERVICIOS DE SALUD DEL MUNICIPIO DE ZAPOPAN
ESTADO ANALÍTICO DEL EJERCICIO DEL PRESUPUESTO DE EGRESOS DETALLADO - LDF
CLASIFICACIÓN ADMINISTRATIVA
DEL 1 DE ENERO AL 31 DE DICIEMBRE DE 2021

CONCEPTO	EGRESOS					SUBEJERCICIO
	APROBADO	AMPLIACIONES/ (REDUCCIONES)	MODIFICADO	DEVENGADO	PAGADO	
	0.00	0.00	0.00	0.00	0.00	0.00
	0.00	0.00	0.00	0.00	0.00	0.00
	0.00	0.00	0.00	0.00	0.00	0.00
	0.00	0.00	0.00	0.00	0.00	0.00
	0.00	0.00	0.00	0.00	0.00	0.00
	0.00	0.00	0.00	0.00	0.00	0.00
	0.00	0.00	0.00	0.00	0.00	0.00
	0.00	0.00	0.00	0.00	0.00	0.00
	0.00	0.00	0.00	0.00	0.00	0.00
	0.00	0.00	0.00	0.00	0.00	0.00
	0.00	0.00	0.00	0.00	0.00	0.00
	0.00	0.00	0.00	0.00	0.00	0.00
TOTAL DEL GASTO ETIQUETADO	0.00	0.00	0.00	0.00	0.00	0.00
TOTAL DEL GASTO	748,153,779.11	121,831,165.56	869,984,944.67	742,686,076.19	732,594,987.66	127,298,868.48

Bajo protesta de decir verdad declaramos que los estados financieros y sus notas, son razonablemente correctos y son responsabilidad del emisor.


 DR. MIGUEL RICARDO OCHOA PLASCENCIA
 DIRECTOR GENERAL


 LIC. CESAR ALEJANDRO HERNANDEZ ALVAREZ
 DIRECTOR ADMINISTRATIVO



CUENTA PÚBLICA - OPD MUNICIPAL SERVICIOS DE SALUD DEL MUNICIPIO DE ZAPOPAN
ESTADO ANALÍTICO DEL EJERCICIO DEL PRESUPUESTO DE EGRESOS
CLASIFICACIÓN FUNCIONAL (FINALIDAD Y FUNCIÓN)
DEL 1 DE ENERO AL 31 DE DICIEMBRE DE 2021

CONCEPTO	EGRESOS						SUBEJERCICIO
	APROBADO	AMPLIACIONES/ (REDUCCIONES)	MODIFICADO	DEVENGADO	PAGADO		
Gobierno	0.00	0.00	0.00	0.00	0.00	0.00	0.00
Legislación	0.00	0.00	0.00	0.00	0.00	0.00	0.00
Justicia	0.00	0.00	0.00	0.00	0.00	0.00	0.00
Coordinación de la política de gobierno	0.00	0.00	0.00	0.00	0.00	0.00	0.00
Relaciones exteriores	0.00	0.00	0.00	0.00	0.00	0.00	0.00
Asuntos financieros y hacendarios	0.00	0.00	0.00	0.00	0.00	0.00	0.00
Seguridad nacional	0.00	0.00	0.00	0.00	0.00	0.00	0.00
Asuntos de orden público y de seguridad interior	0.00	0.00	0.00	0.00	0.00	0.00	0.00
Otros servicios generales	0.00	0.00	0.00	0.00	0.00	0.00	0.00
Desarrollo social	748,153,779.11	121,831,165.56	869,984,944.67	742,686,076.19	732,594,987.66	127,298,868.48	
Protección ambiental	0.00	0.00	0.00	0.00	0.00	0.00	
Vivienda y servicios a la comunidad	0.00	0.00	0.00	0.00	0.00	0.00	
Salud	748,153,779.11	121,831,165.56	869,984,944.67	742,686,076.19	732,594,987.66	127,298,868.48	
Recreación, cultura y otras manifestaciones sociales	0.00	0.00	0.00	0.00	0.00	0.00	
Educación	0.00	0.00	0.00	0.00	0.00	0.00	
Protección social	0.00	0.00	0.00	0.00	0.00	0.00	
Otros asuntos sociales	0.00	0.00	0.00	0.00	0.00	0.00	
Desarrollo económico	0.00	0.00	0.00	0.00	0.00	0.00	
Asuntos económicos, comerciales y laborales en general	0.00	0.00	0.00	0.00	0.00	0.00	
Agropecuaria, silvicultura, pesca y caza	0.00	0.00	0.00	0.00	0.00	0.00	
Combustibles y energía	0.00	0.00	0.00	0.00	0.00	0.00	
Minería, manufacturas y construcción	0.00	0.00	0.00	0.00	0.00	0.00	
Transporte	0.00	0.00	0.00	0.00	0.00	0.00	
Comunicaciones	0.00	0.00	0.00	0.00	0.00	0.00	
Turismo	0.00	0.00	0.00	0.00	0.00	0.00	
Ciencia, tecnología e innovación	0.00	0.00	0.00	0.00	0.00	0.00	
Otras industrias y otros asuntos económicos	0.00	0.00	0.00	0.00	0.00	0.00	
Otras no clasificadas en funciones anteriores	0.00	0.00	0.00	0.00	0.00	0.00	
Transacciones de la deuda pública / costo financiero de la deuda	0.00	0.00	0.00	0.00	0.00	0.00	
Transferencias, participaciones y aportaciones entre diferentes niveles y órdenes de gobierno	0.00	0.00	0.00	0.00	0.00	0.00	
Saneamiento del sistema financiero	0.00	0.00	0.00	0.00	0.00	0.00	
Adeudos de ejercicios fiscales anteriores	0.00	0.00	0.00	0.00	0.00	0.00	
TOTAL DEL GASTO	748,153,779.11	121,831,165.56	869,984,944.67	742,686,076.19	732,594,987.66	127,298,868.48	

Bajo protesta de decir verdad declaramos que los estados financieros y sus notas, son razonablemente correctos y son responsabilidad del emisor.

DR. MIGUEL RICARDO OCHOA PLASCENCIA
DIRECTOR GENERAL

LIC. CESAR ALEJANDRO BERNANDEZ ALVAREZ
DIRECTOR ADMINISTRATIVO



CUENTA PÚBLICA - OPD MUNICIPAL SERVICIOS DE SALUD DEL MUNICIPIO DE ZAPOPAN
ESTADO ANALÍTICO DEL EJERCICIO DEL PRESUPUESTO DE EGRESOS DETALLADO - LDF
CLASIFICACIÓN DE SERVICIOS PERSONALES POR CATEGORÍA

DEL 1 DE ENERO AL 31 DE DICIEMBRE DE 2021

CONCEPTO	EGRESOS						SUBEJERCICIO
	APROBADO	AMPLIACIONES/ (REDUCCIONES)	MODIFICADO	OEVENGADO	PAGADO		
I GASTOS NO ETIQUETADOS							
A Personal administrativo y de servicio público	0.00	0.00	0.00	0.00	0.00	0.00	0.00
B Magisterio	0.00	0.00	0.00	0.00	0.00	0.00	0.00
C Servicios de salud	748,153,779.11	121,831,165.56	869,984,944.67	742,686,076.19	732,594,987.66	127,298,868.48	
Personal administrativo	0.00	0.00	0.00	0	0.00	0.00	0.00
Personal médico, paramédico y afin	748,153,779.11	121,831,165.56	869,984,944.67	742,686,076.19	732,594,987.66	127,298,868.48	
D Seguridad pública	0.00	0.00	0.00	0.00	0.00	0.00	0.00
E Gastos asociados a la implementación de nuevas leyes federales o reformas a las mismas	0.00	0.00	0.00	0.00	0.00	0.00	0.00
Nombre del programa o ley	0.00	0.00	0.00	0.00	0.00	0.00	0.00
Nombre del programa o ley	0.00	0.00	0.00	0.00	0.00	0.00	0.00
F Sentencias laborales definitivas	0.00	0.00	0.00	0.00	0.00	0.00	0.00
TOTAL DEL GASTO NO ETIQUETADO	748,153,779.11	121,831,165.56	869,984,944.67	742,686,076.19	732,594,987.66	127,298,868.48	
II GASTOS ETIQUETADOS							
A Personal administrativo y de servicio público	0.00	0.00	0.00	0.00	0.00	0.00	0.00
B Magisterio	0.00	0.00	0.00	0.00	0.00	0.00	0.00
C Servicios de salud	0.00	0.00	0.00	0.00	0.00	0.00	0.00
Personal administrativo	0.00	0.00	0.00	0.00	0.00	0.00	0.00
Personal médico, paramédico y afin	0.00	0.00	0.00	0.00	0.00	0.00	0.00
D Seguridad pública	0.00	0.00	0.00	0.00	0.00	0.00	0.00
E Gastos asociados a la implementación de nuevas leyes federales o reformas a las mismas	0.00	0.00	0.00	0.00	0.00	0.00	0.00
Nombre del programa o ley	0.00	0.00	0.00	0.00	0.00	0.00	0.00
Nombre del programa o ley	0.00	0.00	0.00	0.00	0.00	0.00	0.00
F Sentencias laborales definitivas	0.00	0.00	0.00	0.00	0.00	0.00	0.00
TOTAL DEL GASTO ETIQUETADO	0.00	0.00	0.00	0.00	0.00	0.00	0.00
III TOTAL DEL GASTO DE SERVICIOS PERSONALES	748,153,779.11	121,831,165.56	869,984,944.67	742,686,076.19	732,594,987.66	127,298,868.48	

Bajo protesta de decir verdad declaramos que los estados financieros y sus notas, son razonablemente correctos y son responsabilidad del emisor.


 DR. MIGUEL RICARDO OCHOA PLASCENCIA
 DIRECTOR GENERAL


 LIC. CESAR ALEJANDRO HERNANDEZ ALVAREZ
 DIRECTOR ADMINISTRATIVO

