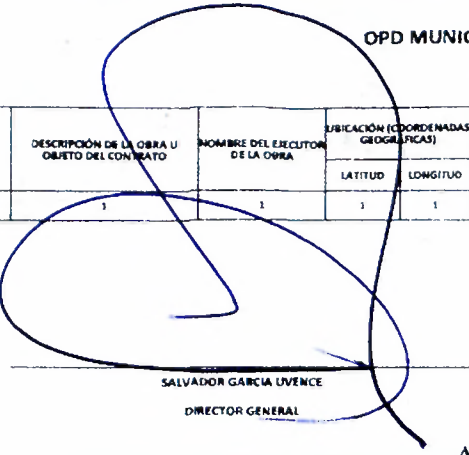



**OPD MUNICIPAL SERVICIOS DE SALUD DEL MUNICIPIO DE ZAPOPAN  
INFORMATIVA ANUAL DE OBRAS  
DEL 1 DE ENERO AL 31 DE DICIEMBRE DE 2020**

NOMBRE DE OBRA O NÚMERO DE ORDEN DE TRABAJO	LOCALIDAD	DESCRIPCIÓN DE LA OBRA U OBJETO DEL CONTRATO	NOMBRE DEL EJECUTOR DE LA OBRA	UBICACIÓN (COORDENADAS GEOGRÁFICAS)		MODALIDAD DE EJECUCIÓN				PLAZO DE EJECUCIÓN			PRORROGA Y/O DIFERIMIENTO		ORIGEN DEL RECURSO (MONTO)				IMPORTE TOTAL DEL PAGO	ESTATUS DE LA OBRA	ENTREGA RECEPCIÓN Y/O SÍMULA DE TERMINACIÓN	
						CONTRATO				INICIO	TERMINO	DÍAS NATURALES	SI	NO	PROPIOS	ESTATAL	FISMDF	CONVENIO FEDERAL			SI	NO
						ADMÓN. DIRECTA	ADJ. DIRECTA	CONCURSO SUPPL.	LICITA. PÚBLICA													
1	ZAPOPAN	1	1	1	1	X	X			01/01/2020	31/12/2020	365		X	\$ 1.00	\$-	\$-	\$-	\$ 1.00		X	



SALVADOR GARCIA UVENCE  
DIRECTOR GENERAL



DIEGO VALLEJO THOMSEN  
DIRECTOR ADMINISTRATIVO

ASEJ2020-13-06-05-2021-1

**OPD MUNICIPAL SERVICIOS DE SALUD DEL MUNICIPIO DE ZAPOPAN**  
**BALANCE PRESUPUESTARIO - LDF**  
**DEL 1 DE ENERO AL 31 DE DICIEMBRE DE 2020**

CONCEPTO	ESTIMADO/ APROBADO	DEVENGADO	RECAUDADO/ PAGADO
<b>A Ingresos totales</b>	<b>724,331,914.06</b>	<b>633,780,342.37</b>	<b>632,462,933.73</b>
A1 Ingresos de libre disposición	724,331,914.06	633,780,342.37	632,462,933.73
A2 Transferencias federales etiquetadas	0.00	0.00	0.00
A3 Financiamiento neto	0.00	0.00	0.00
<b>B Egresos presupuestarios</b>	<b>724,331,914.06</b>	<b>692,457,270.75</b>	<b>666,096,681.98</b>
B1 Gastos no etiquetado (sin incluir amortización de la deuda pública)	724,331,914.06	692,457,270.75	666,096,681.98
B2 Gasto etiquetado (sin incluir amortización de la deuda pública)	0.00	0.00	0.00
<b>C Remanentes del ejercicio anterior</b>	<b>0.00</b>	<b>0.00</b>	<b>0.00</b>
C1 Remanentes de ingresos de libre disposición aplicados en el periodo	0.00	0.00	0.00
C2 Remanentes de transferencias federales etiquetadas aplicados en el periodo	0.00	0.00	0.00
<b>I Balance presupuestario</b>	<b>0.00</b>	<b>-58,676,928.38</b>	<b>-33,633,748.25</b>
<b>II Balance presupuestario sin financiamiento neto</b>	<b>0.00</b>	<b>-58,676,928.38</b>	<b>-33,633,748.25</b>
<b>III Balance presupuestario sin financiamiento neto y sin remanentes del ejercicio anterior</b>	<b>0.00</b>	<b>-58,676,928.38</b>	<b>-33,633,748.25</b>

CONCEPTO	APROBADO	DEVENGADO	PAGADO
<b>E Intereses, comisiones y gastos de la deuda</b>	<b>0.00</b>	<b>0.00</b>	<b>0.00</b>
E1 Intereses, comisiones y gastos de la deuda con gasto no etiquetado	0.00	0.00	0.00
E2 Intereses, comisiones y gastos de la deuda con gasto etiquetado	0.00	0.00	0.00
<b>IV Balance primario</b>	<b>0.00</b>	<b>-58,676,928.38</b>	<b>-33,633,748.25</b>

CONCEPTO	ESTIMADO/ APROBADO	DEVENGADO	RECAUDADO/ PAGADO
<b>F Financiamiento</b>	<b>0.00</b>	<b>0.00</b>	<b>0.00</b>
F1 Financiamiento con fuente de pago de ingresos de libre disposición	0.00	0.00	0.00
F2 Financiamiento con fuente de pago de transferencias federales etiquetadas	0.00	0.00	0.00
<b>G Amortización de la deuda</b>	<b>0.00</b>	<b>0.00</b>	<b>0.00</b>
G1 Amortización de la deuda pública con gasto no etiquetado	0.00	0.00	0.00
G2 Amortización de la deuda pública con gasto etiquetado	0.00	0.00	0.00
<b>A3 Financiamiento Neto</b>	<b>0.00</b>	<b>0.00</b>	<b>0.00</b>

CONCEPTO	ESTIMADO/ APROBADO	DEVENGADO	RECAUDADO/ PAGADO
<b>A1 Ingresos de libre disposición</b>	<b>724,331,914.06</b>	<b>633,780,342.37</b>	<b>632,462,933.73</b>
<b>A3.1 Financiamiento neto con fuente de pago de ingresos de libre disposición</b>	<b>0.00</b>	<b>0.00</b>	<b>0.00</b>
F1 Financiamiento con fuente de pago de ingresos de libre disposición	0.00	0.00	0.00
G1 Amortización de la deuda pública con gasto etiquetado	0.00	0.00	0.00
<b>B1 Gasto no etiquetado (sin incluir amortización de la deuda pública)</b>	<b>724,331,914.06</b>	<b>692,457,270.75</b>	<b>666,096,681.98</b>
<b>C1 Remanente de ingresos de libre disposición aplicados en el periodo</b>	<b>0.00</b>	<b>0.00</b>	<b>0.00</b>
<b>V Balance presupuestario de recursos disponibles</b>	<b>0.00</b>	<b>-58,676,928.38</b>	<b>-33,633,748.25</b>
<b>VI Balance presupuestario de recursos disponibles sin financiamiento neto</b>	<b>0.00</b>	<b>-58,676,928.38</b>	<b>-33,633,748.25</b>

CONCEPTO	ESTIMADO/ APROBADO	DEVENGADO	RECAUDADO/ PAGADO
<b>A2 Transferencias federales etiquetadas</b>	<b>0.00</b>	<b>0.00</b>	<b>0.00</b>
<b>A3.2 Financiamiento neto con fuente de pago de transferencias federales etiquetadas</b>	<b>0.00</b>	<b>0.00</b>	<b>0.00</b>
F2 Financiamiento con fuente de pago de transferencias federales	0.00	0.00	0.00
G2 Amortización de la deuda pública con gasto etiquetado	0.00	0.00	0.00
<b>B2 Gasto etiquetado (sin incluir amortización de la deuda pública)</b>	<b>0.00</b>	<b>0.00</b>	<b>0.00</b>
<b>C2 Remanente de transferencias federales etiquetadas aplicados en el periodo</b>	<b>0.00</b>	<b>0.00</b>	<b>0.00</b>
<b>VII Balance presupuestario de recursos etiquetados</b>	<b>0.00</b>	<b>0.00</b>	<b>0.00</b>
<b>VIII Balance presupuestario de recursos etiquetados sin financiamiento neto</b>	<b>0.00</b>	<b>0.00</b>	<b>0.00</b>

Bajo protesta de decir verdad declaramos que los estados financieros y sus notas, son razonablemente correctos y son responsabilidad del emisor.

SALVADOR GARCIA UVENCE  
DIRECTOR GENERAL

DIEGO VALLEJO THOMSEN  
DIRECTOR ADMINISTRATIVO

ASEJ2020-13-06-05-2021-1

**OPD MUNICIPAL SERVICIOS DE SALUD DEL MUNICIPIO DE ZAPOPAN**  
**ESTADO ANALÍTICO DEL EJERCICIO DEL PRESUPUESTO DE EGRESOS DETALLADO - LDF**  
**CLASIFICACIÓN DE SERVICIOS PERSONALES POR CATEGORÍA**

DEL 1 DE ENERO AL 31 DE DICIEMBRE DE 2020

CONCEPTO	EGRESOS					SUBEJERCICIO
	APROBADO	AMPLIACIONES/ (REDUCCIONES)	MODIFICADO	DEVENGADO	PAGADO	
<b>I GASTOS NO ETIQUETADOS</b>						
A Personal administrativo y de servicio público	0.00	0.00	0.00	0.00	0.00	0.00
B Magisterio	0.00	0.00	0.00	0.00	0.00	0.00
C Servicios de salud	724,331,914.05	25,754,210.53	750,086,124.58	692,457,270.75	666,096,681.98	57,628,853.83
Personal administrativo	0.00	0.00	0.00	0	0.00	0.00
Personal médico, paramédico y afín	724,331,914.05	25,754,210.53	750,086,124.58	692,457,270.75	666,096,681.98	57,628,853.83
D Seguridad pública	0.00	0.00	0.00	0.00	0.00	0.00
E Gastos asociados a la implementación de nuevas leyes federales o reformas a las mismas	0.00	0.00	0.00	0.00	0.00	0.00
Nombre del programa o ley	0.00	0.00	0.00	0.00	0.00	0.00
Nombre del programa o ley	0.00	0.00	0.00	0.00	0.00	0.00
F Sentencias laborales definitivas	0.00	0.00	0.00	0.00	0.00	0.00
<b>TOTAL DEL GASTO NO ETIQUETADO</b>	<b>724,331,914.05</b>	<b>25,754,210.53</b>	<b>750,086,124.58</b>	<b>692,457,270.75</b>	<b>666,096,681.98</b>	<b>57,628,853.83</b>
<b>II GASTOS ETIQUETADOS</b>						
A Personal administrativo y de servicio público	0.00	0.00	0.00	0.00	0.00	0.00
B Magisterio	0.00	0.00	0.00	0.00	0.00	0.00
C Servicios de salud	0.00	0.00	0.00	0.00	0.00	0.00
Personal administrativo	0.00	0.00	0.00	0.00	0.00	0.00
Personal médico, paramédico y afín	0.00	0.00	0.00	0.00	0.00	0.00
D Seguridad pública	0.00	0.00	0.00	0.00	0.00	0.00
E Gastos asociados a la implementación de nuevas leyes federales o reformas a las mismas	0.00	0.00	0.00	0.00	0.00	0.00
Nombre del programa o ley	0.00	0.00	0.00	0.00	0.00	0.00
Nombre del programa o ley	0.00	0.00	0.00	0.00	0.00	0.00
F Sentencias laborales definitivas	0.00	0.00	0.00	0.00	0.00	0.00
<b>TOTAL DEL GASTO ETIQUETADO</b>	<b>0.00</b>	<b>0.00</b>	<b>0.00</b>	<b>0.00</b>	<b>0.00</b>	<b>0.00</b>
<b>III TOTAL DEL GASTO DE SERVICIOS PERSONALES</b>	<b>724,331,914.05</b>	<b>25,754,210.53</b>	<b>750,086,124.58</b>	<b>692,457,270.75</b>	<b>666,096,681.98</b>	<b>57,628,853.83</b>

Bajo protesta de decir verdad declaramos que los estados financieros y sus notas, son razonablemente correctos y son responsabilidad del emisor.

SALVADOR GARCIA UVENCE  
DIRECTOR GENERAL

DIEGO VALLEJO THOMSEN  
DIRECTOR ADMINISTRATIVO

ASEJ2020-13-06-05-2021-1

**OPD MUNICIPAL SERVICIOS DE SALUD DEL MUNICIPIO DE ZAPOPAN**  
**ESTADO ANALÍTICO DEL EJERCICIO DEL PRESUPUESTO DE EGRESOS DETALLADO - LDF**  
**CLASIFICACIÓN FUNCIONAL (FINALIDAD Y FUNCIÓN)**

DEL 1 DE ENERO AL 31 DE DICIEMBRE DE 2020

CONCEPTO	EGRESOS						SUB EJERCICIO
	APROBADO	AMPLIACIONES/ (REDUCCIONES)	MODIFICADO	DEVENGADO	PAGADO		
<b>I GASTO NO ETIQUETADO</b>							
<b>A Gobierno</b>	0.00	0.00	0.00	0.00	0.00	0.00	0.00
Legislación	0.00	0.00	0.00	0.00	0.00	0.00	0.00
Justicia	0.00	0.00	0.00	0.00	0.00	0.00	0.00
Coordinación de la política de gobierno	0.00	0.00	0.00	0.00	0.00	0.00	0.00
Relaciones exteriores	0.00	0.00	0.00	0.00	0.00	0.00	0.00
Asuntos financieros y hacendarios	0.00	0.00	0.00	0.00	0.00	0.00	0.00
Seguridad nacional	0.00	0.00	0.00	0.00	0.00	0.00	0.00
Asuntos de orden público y de seguridad interior	0.00	0.00	0.00	0.00	0.00	0.00	0.00
Otros servicios generales	0.00	0.00	0.00	0.00	0.00	0.00	0.00
<b>B Desarrollo social</b>	724,331,914.05	25,754,210.53	750,086,124.58	692,457.75	666,096,681.98	749,393,666.83	
Protección ambiental	0.00	0.00	0.00	0.00	0.00	0.00	0.00
Vivienda y servicios a la comunidad	0.00	0.00	0.00	0.00	0.00	0.00	0.00
Salud	724,331,914.05	25,754,210.53	750,086,124.58	692,457.75	666,096,681.98	749,393,666.83	
Recreación, cultura y otras manifestaciones sociales	0.00	0.00	0.00	0.00	0.00	0.00	0.00
Educación	0.00	0.00	0.00	0.00	0.00	0.00	0.00
Protección social	0.00	0.00	0.00	0.00	0.00	0.00	0.00
Otros asuntos sociales	0.00	0.00	0.00	0.00	0.00	0.00	0.00
<b>C Desarrollo económico</b>	0.00	0.00	0.00	0.00	0.00	0.00	0.00
Asuntos económicos, comerciales y laborales en general	0.00	0.00	0.00	0.00	0.00	0.00	0.00
Agropecuaria, silvicultura, pesca y caza	0.00	0.00	0.00	0.00	0.00	0.00	0.00
Combustibles y energía	0.00	0.00	0.00	0.00	0.00	0.00	0.00
Minería, manufacturas y construcción	0.00	0.00	0.00	0.00	0.00	0.00	0.00
Transporte	0.00	0.00	0.00	0.00	0.00	0.00	0.00
Comunicaciones	0.00	0.00	0.00	0.00	0.00	0.00	0.00
Turismo	0.00	0.00	0.00	0.00	0.00	0.00	0.00
Ciencia, tecnología e innovación	0.00	0.00	0.00	0.00	0.00	0.00	0.00
Otras industrias y otros asuntos económicos	0.00	0.00	0.00	0.00	0.00	0.00	0.00
<b>D Otras no clasificadas en fiduciones anteriores</b>	0.00	0.00	0.00	0.00	0.00	0.00	0.00
Transacciones de la deuda pública / costo financiero de la deuda	0.00	0.00	0.00	0.00	0.00	0.00	0.00
Transferencias, participaciones y aportaciones entre diferentes niveles y órdenes de gobierno	0.00	0.00	0.00	0.00	0.00	0.00	0.00
Saneamiento del sistema financiero	0.00	0.00	0.00	0.00	0.00	0.00	0.00
Adeudos de ejercicios fiscales anteriores	0.00	0.00	0.00	0.00	0.00	0.00	0.00
<b>TOTAL DEL GASTO NO ETIQUETADO</b>	<b>724,331,914.05</b>	<b>25,754,210.53</b>	<b>750,086,124.58</b>	<b>692,457.75</b>	<b>666,096,681.98</b>	<b>749,393,666.83</b>	
<b>II GASTO ETIQUETADO</b>							
<b>A Gobierno</b>	0.00	0.00	0.00	0.00	0.00	0.00	0.00
Legislación	0.00	0.00	0.00	0.00	0.00	0.00	0.00
Justicia	0.00	0.00	0.00	0.00	0.00	0.00	0.00
Coordinación de la política de gobierno	0.00	0.00	0.00	0.00	0.00	0.00	0.00
Relaciones exteriores	0.00	0.00	0.00	0.00	0.00	0.00	0.00
Asuntos financieros y hacendarios	0.00	0.00	0.00	0.00	0.00	0.00	0.00
Seguridad nacional	0.00	0.00	0.00	0.00	0.00	0.00	0.00
Asuntos de orden público y de seguridad interior	0.00	0.00	0.00	0.00	0.00	0.00	0.00
Otros servicios generales	0.00	0.00	0.00	0.00	0.00	0.00	0.00
<b>B Desarrollo social</b>	0.00	0.00	0.00	0.00	0.00	0.00	0.00
Protección ambiental	0.00	0.00	0.00	0.00	0.00	0.00	0.00
Vivienda y servicios a la comunidad	0.00	0.00	0.00	0.00	0.00	0.00	0.00
Salud	0.00	0.00	0.00	0.00	0.00	0.00	0.00
Recreación, cultura y otras manifestaciones sociales	0.00	0.00	0.00	0.00	0.00	0.00	0.00
Educación	0.00	0.00	0.00	0.00	0.00	0.00	0.00
Protección social	0.00	0.00	0.00	0.00	0.00	0.00	0.00
Otros asuntos sociales	0.00	0.00	0.00	0.00	0.00	0.00	0.00
<b>C Desarrollo económico</b>	0.00	0.00	0.00	0.00	0.00	0.00	0.00
Asuntos económicos, comerciales y laborales en general	0.00	0.00	0.00	0.00	0.00	0.00	0.00
Agropecuaria, silvicultura, pesca y caza	0.00	0.00	0.00	0.00	0.00	0.00	0.00
Combustibles y energía	0.00	0.00	0.00	0.00	0.00	0.00	0.00
Minería, manufacturas y construcción	0.00	0.00	0.00	0.00	0.00	0.00	0.00
Transporte	0.00	0.00	0.00	0.00	0.00	0.00	0.00
Comunicaciones	0.00	0.00	0.00	0.00	0.00	0.00	0.00
Turismo	0.00	0.00	0.00	0.00	0.00	0.00	0.00
Ciencia, tecnología e innovación	0.00	0.00	0.00	0.00	0.00	0.00	0.00
Otras industrias y otros asuntos económicos	0.00	0.00	0.00	0.00	0.00	0.00	0.00
<b>D Otras no clasificadas en fiduciones anteriores</b>	0.00	0.00	0.00	0.00	0.00	0.00	0.00
Transacciones de la deuda pública / costo financiero de la deuda	0.00	0.00	0.00	0.00	0.00	0.00	0.00
Transferencias, participaciones y aportaciones entre diferentes niveles y órdenes de gobierno	0.00	0.00	0.00	0.00	0.00	0.00	0.00
Saneamiento del sistema financiero	0.00	0.00	0.00	0.00	0.00	0.00	0.00
Adeudos de ejercicios fiscales anteriores	0.00	0.00	0.00	0.00	0.00	0.00	0.00
<b>TOTAL DEL GASTO ETIQUETADO</b>	<b>0.00</b>	<b>0.00</b>	<b>0.00</b>	<b>0.00</b>	<b>0.00</b>	<b>0.00</b>	<b>0.00</b>
<b>TOTAL DEL GASTO</b>	<b>724,331,914.05</b>	<b>25,754,210.53</b>	<b>750,086,124.58</b>	<b>692,457.75</b>	<b>666,096,681.98</b>	<b>749,393,666.83</b>	

Bajo protesta de decir verdad, declaramos que los estados financieros y sus notas son razonablemente correctos y son responsabilidad del emisor.

SALVADOR GARCIA UVENCE  
DIRECTOR GENERAL

DIEGO VALLEJO THOMSEN  
DIRECTOR ADMINISTRATIVO

ASEJ2020\_13-06-05-2021-1

**OPD MUNICIPAL SERVICIOS DE SALUD DEL MUNICIPIO DE ZAPOPAN**  
**ESTADO ANALÍTICO DEL EJERCICIO DEL PRESUPUESTO DE EGRESOS**  
**CLASIFICACIÓN FUNCIONAL (FINALIDAD Y FUNCIÓN)**  
**DEL 1 DE ENERO AL 31 DE DICIEMBRE DE 2020**

CONCEPTO	EGRESOS						SUBEJERCICIO
	APROBADO	AMPLIACIONES/ (REDUCCIONES)	MODIFICADO	DEVENGADO	PAGADO		
<b>Gobierno</b>	<b>0.00</b>	<b>0.00</b>	<b>0.00</b>	<b>0.00</b>	<b>0.00</b>	<b>0.00</b>	<b>0.00</b>
Legislación	0.00	0.00	0.00	0.00	0.00	0.00	0.00
Justicia	0.00	0.00	0.00	0.00	0.00	0.00	0.00
Coordinación de la política de gobierno	0.00	0.00	0.00	0.00	0.00	0.00	0.00
Relaciones exteriores	0.00	0.00	0.00	0.00	0.00	0.00	0.00
Asuntos financieros y hacendarios	0.00	0.00	0.00	0.00	0.00	0.00	0.00
Seguridad nacional	0.00	0.00	0.00	0.00	0.00	0.00	0.00
Asuntos de orden público y de seguridad interior	0.00	0.00	0.00	0.00	0.00	0.00	0.00
Otros servicios generales	0.00	0.00	0.00	0.00	0.00	0.00	0.00
<b>Desarrollo social</b>	<b>724,331,914.05</b>	<b>25,754,210.53</b>	<b>750,086,124.58</b>	<b>692,457.75</b>	<b>666,096,681.98</b>	<b>749,393,666.83</b>	
Protección ambiental	0.00	0.00	0.00	0.00	0.00	0.00	
Vivienda y servicios a la comunidad	0.00	0.00	0.00	0.00	0.00	0.00	
Salud	724,331,914.05	25,754,210.53	750,086,124.58	692,457.75	666,096,681.98	749,393,666.83	
Recreación, cultura y otras manifestaciones sociales	0.00	0.00	0.00	0.00	0.00	0.00	
Educación	0.00	0.00	0.00	0.00	0.00	0.00	
Protección social	0.00	0.00	0.00	0.00	0.00	0.00	
Otros asuntos sociales	0.00	0.00	0.00	0.00	0.00	0.00	
<b>Desarrollo económico</b>	<b>0.00</b>	<b>0.00</b>	<b>0.00</b>	<b>0.00</b>	<b>0.00</b>	<b>0.00</b>	
Asuntos económicos, comerciales y laborales en general	0.00	0.00	0.00	0.00	0.00	0.00	
Agropecuaria, silvicultura, pesca y caza	0.00	0.00	0.00	0.00	0.00	0.00	
Combustibles y energía	0.00	0.00	0.00	0.00	0.00	0.00	
Minería, manufacturas y construcción	0.00	0.00	0.00	0.00	0.00	0.00	
Transporte	0.00	0.00	0.00	0.00	0.00	0.00	
Comunicaciones	0.00	0.00	0.00	0.00	0.00	0.00	
Turismo	0.00	0.00	0.00	0.00	0.00	0.00	
Ciencia, tecnología e innovación	0.00	0.00	0.00	0.00	0.00	0.00	
Otras industrias y otros asuntos económicos	0.00	0.00	0.00	0.00	0.00	0.00	
<b>Otras no clasificadas en funciones anteriores</b>	<b>0.00</b>	<b>0.00</b>	<b>0.00</b>	<b>0.00</b>	<b>0.00</b>	<b>0.00</b>	
Transacciones de la deuda pública / costo financiero de la deuda	0.00	0.00	0.00	0.00	0.00	0.00	
Transferencias, participaciones y aportaciones entre diferentes niveles y órdenes de gobierno	0.00	0.00	0.00	0.00	0.00	0.00	
Saneamiento del sistema financiero	0.00	0.00	0.00	0.00	0.00	0.00	
Adeudos de ejercicios fiscales anteriores	0.00	0.00	0.00	0.00	0.00	0.00	
<b>TOTAL DEL GASTO</b>	<b>724,331,914.05</b>	<b>25,754,210.53</b>	<b>750,086,124.58</b>	<b>692,457.75</b>	<b>666,096,681.98</b>	<b>749,393,666.83</b>	

Bajo protesta de decir verdad declaramos que los estados financieros y sus notas, son razonablemente correctos y son responsabilidad del emisor.

**SALVADOR GARCIA UVENCE**  
DIRECTOR GENERAL

**DIEGO VALLEJO THOMSEN**  
DIRECTOR ADMINISTRATIVO

ASEJ2020-13-06-05-2021-1









**OPD MUNICIPAL SERVICIOS DE SALUD DEL MUNICIPIO DE ZAPOPAN**  
**ESTADO ANALÍTICO DEL EJERCICIO DEL PRESUPUESTO DE EGRESOS**  
**CLASIFICACIÓN ECONÓMICA (POR TIPO DE GASTO)**  
**DEL 1 DE ENERO AL 31 DE DICIEMBRE DE 2020**

CONCEPTO	EGRESOS					SUBEJERCICIO
	APROBADO	AMPLIACIONES/ (REDUCCIONES)	MODIFICADO	DEVENGADO	PAGADO	
Gasto corriente	18,331,914.06	5,754,210.53	724,086,124.59	674,355,380.49	648,273,191.72	49,730,744.10
Gasto de capital	6,000,000.00	20,000,000.00	26,000,000.00	18,101,890.26	17,823,490.26	7,898,109.74
Amortización de la deuda y disminución de pasivos	0.00	0.00	0.00	0.00	0.00	0.00
Pensiones y jubilaciones	0.00	0.00	0.00	0.00	0.00	0.00
Participaciones	0.00	0.00	0.00	0.00	0.00	0.00
<b>TOTAL DEL GASTO</b>	<b>724,331,914.06</b>	<b>25,754,210.53</b>	<b>750,086,124.59</b>	<b>692,457,270.75</b>	<b>666,096,681.98</b>	<b>57,628,853.84</b>

Bajo protesta de decir verdad declaramos que los estados financieros y sus notas, son razonablemente correctos y son responsabilidad del emisor.

**SALVADOR GARCIA UVENCE**  
DIRECTOR GENERAL

**DIEGO VALLEJO THOMSEN**  
DIRECTOR ADMINISTRATIVO

ASEJ2020-13-06-05-2021-1

**OPD MUNICIPAL SERVICIOS DE SALUD DEL MUNICIPIO DE ZAPOPAN**  
**ESTADO DE CAMBIOS EN LA SITUACIÓN FINANCIERA**

DEL 1 DE ENERO AL 31 DE DICIEMBRE DE 2020

CONCEPTO	ORIGEN	APLICACIÓN
<b>Activo</b>	<b>294,193,379.01</b>	<b>34,729,917.94</b>
<b>Activo circulante</b>	<b>281,816,825.29</b>	<b>16,628,027.68</b>
Efectivo y equivalentes	0.00	13,670,872.62
Derechos a recibir efectivo o equivalentes	281,690,168.18	0.00
Derechos a recibir bienes o servicios	126,657.11	0.00
Inventarios	0.00	0.00
Almacenes	0.00	2,957,155.06
Estimación por pérdida o deterioro de activos circulantes	0.00	0.00
Otros activos circulantes	0.00	0.00
<b>Activo no circulante</b>	<b>12,376,553.72</b>	<b>18,101,890.26</b>
Inversiones financieras a largo plazo	0.00	0.00
Derechos a recibir efectivo o equivalentes a largo plazo	0.00	0.00
Bienes inmuebles, infraestructura y construcciones en proceso	0.00	0.00
Bienes muebles	0.00	18,101,890.26
Activos intangibles	0.00	0.00
Depreciación, deterioro y amortización acumulada de bienes	12,376,553.72	0.00
Activos diferidos	0.00	0.00
Estimación por pérdida o deterioro de activos no circulantes	0.00	0.00
Otros activos no circulantes	0.00	0.00
<b>Pasivo</b>	<b>1,775,080.13</b>	<b>222,817.48</b>
<b>Pasivo circulante</b>	<b>1,775,080.13</b>	<b>222,817.48</b>
Cuentas por pagar a corto plazo	0.00	222,817.48
Documentos por pagar a corto plazo	0.00	0.00
Porción a corto plazo de la deuda pública a largo plazo	0.00	0.00
Títulos y valores a corto plazo	0.00	0.00
Pasivos diferidos a corto plazo	0.00	0.00
Fondos y bienes de terceros en garantía y/o administración a corto plazo	0.00	0.00
Provisiones a corto plazo	1,775,080.13	0.00
Otros pasivos a corto plazo	0.00	0.00
<b>Pasivo no circulante</b>	<b>0.00</b>	<b>0.00</b>
Cuentas por pagar a largo plazo	0.00	0.00
Documentos por pagar a largo plazo	0.00	0.00
Deuda pública a largo plazo	0.00	0.00
Pasivos diferidos a largo plazo	0.00	0.00
Fondos y bienes de terceros en garantía y/o en administración a largo plazo	0.00	0.00
Provisiones a largo plazo	0.00	0.00
<b>Hacienda pública/patrimonio</b>	<b>67,592,404.02</b>	<b>328,608,127.74</b>
<b>Hacienda pública/patrimonio contribuido</b>	<b>0.00</b>	<b>0.00</b>
Aportaciones	0.00	0.00
Donaciones de capital	0.00	0.00
Actualización de la hacienda pública / patrimonio	0.00	0.00
<b>Hacienda pública/patrimonio generado</b>	<b>67,592,404.02</b>	<b>328,608,127.74</b>
Resultados del ejercicio (ahorro / desahorro)	0.00	118,375,868.62
Resultados de ejercicios anteriores	67,592,404.02	0.00
Revalúos	0.00	0.00
Reservas	0.00	0.00
Rectificaciones de resultados de ejercicios anteriores	0.00	210,232,259.12
<b>Exceso o insuficiencia en la actualización de la hacienda pública/patrimonio</b>	<b>0.00</b>	<b>0.00</b>
Resultado por posición monetaria	0.00	0.00
Resultado por tenencia de activos no monetarios	0.00	0.00

Bajo protesta de decir verdad declaramos que los estados financieros y sus notas, son razonablemente correctos y son responsabilidad del emisor.

SALVADOR GARCÍA OVENCE  
DIRECTOR GENERAL

DIEGO VALLEJO THOMSEN  
DIRECTOR ADMINISTRATIVO

ASEJ2020-13-06-05-202


OPD MUNICIPAL SERVICIOS DE SALUD DEL MUNICIPIO DE ZAPOPAN  
INFORME SOBRE PASIVOS CONTINGENTES  
DEL 1 DE ENERO AL 31 DE DICIEMBRE DE 2020

DESCRIPCIÓN	IMPORTE
PRIMA ANTIGÜEDAD PERSONAL MAYOR A 30 AÑOS DE SERVICIO	\$41,473,469.68
SUMA TOTAL	\$41,473,469.68

SALVADOR GARCIA UVENCE  
DIRECTOR GENERAL



A large, stylized handwritten signature in blue ink, appearing to be 'S. G. U.', written over a horizontal line.



DIEGO VALLEJO THOMSEN  
DIRECTOR ADMINISTRATIVO

Bajo protesta de decir verdad declaramos que los Estados Financieros y sus Notas son razonablemente correctos y responsabilidad del emisor.

ASEJ2020-13-06-05-2021-1

OPD MUNICIPAL SERVICIOS DE SALUD DEL MUNICIPIO DE ZAPOPAN  
ESTADO E INFORME ANALÍTICO DE LA DEUDA PÚBLICA Y OTROS PASIVOS  
DEL 1 DE ENERO AL 31 DE DICIEMBRE DE 2020

Denominación de la deuda pública y otros pasivos	Saldo al 1° de enero de 2020	Disposiciones del periodo	Amortizaciones del periodo	Revaluaciones, reclasificaciones y otros ajustes	Saldo del periodo	Pago de intereses del periodo	Pago de comisiones y demás costos asociados durante el periodo
<b>Deuda Pública</b>							
<b>Corto Plazo</b>	<b>0.00</b>	<b>0.00</b>	<b>0.00</b>	<b>0.00</b>	<b>0.00</b>	<b>0.00</b>	<b>0.00</b>
Instituciones de Crédito	0.00	0.00	0.00	0.00	0.00	0.00	0.00
Títulos y Valores	0.00	0.00	0.00	0.00	0.00	0.00	0.00
Arrendamiento Financiero	0.00	0.00	0.00	0.00	0.00	0.00	0.00
<b>Largo Plazo</b>	<b>0.00</b>	<b>0.00</b>	<b>0.00</b>	<b>0.00</b>	<b>0.00</b>	<b>0.00</b>	<b>0.00</b>
Instituciones de Crédito	0.00	0.00	0.00	0.00	0.00	0.00	0.00
Títulos y Valores	0.00	0.00	0.00	0.00	0.00	0.00	0.00
Arrendamiento Financiero	0.00	0.00	0.00	0.00	0.00	0.00	0.00
<b>Otros Pasivos</b>	<b>58,361,982.15</b>				<b>59,914,244.80</b>		
<b>Total de la Deuda Pública y Otros Pasivos</b>	<b>58,361,982.15</b>	<b>0.00</b>	<b>0.00</b>	<b>0.00</b>	<b>59,914,244.80</b>	<b>0.00</b>	<b>0.00</b>

Denominación de la deuda pública y otros pasivos	Saldo al 1° de enero de 2020	Disposiciones del periodo	Amortizaciones del periodo	Revaluaciones, reclasificaciones y otros ajustes	Saldo del periodo	Pago de intereses del periodo	Pago de comisiones y demás costos asociados durante el periodo
<b>Deuda Contingente</b>							
1.-					0.00		
2.-					0.00		
3.-					0.00		
4.-					0.00		
5.-					0.00		
<b>SUMA</b>	<b>0.00</b>	<b>0.00</b>	<b>0.00</b>	<b>0.00</b>	<b>0.00</b>	<b>0.00</b>	<b>0.00</b>

Valor de Instrumentos Bonos Cupón Cero	Saldo al 1° de enero de 2020	Disposiciones del periodo	Amortizaciones del periodo	Revaluaciones, reclasificaciones y otros ajustes	Saldo del periodo	Pago de intereses del periodo	Pago de comisiones y demás costos asociados durante el periodo
1.-					0.00		
2.-					0.00		
3.-					0.00		
4.-					0.00		
5.-					0.00		
<b>SUMA</b>	<b>0.00</b>	<b>0.00</b>	<b>0.00</b>	<b>0.00</b>	<b>0.00</b>	<b>0.00</b>	<b>0.00</b>

Obligaciones a corto plazo	Monto contratado	Plazo pactado	Tasa de Interés	Comisiones y costos relacionados	Tasa afectiva
<b>Obligaciones a Corto Plazo</b>					
1.-					
2.-					
3.-					
4.-					
5.-					
<b>SUMA</b>	<b>0.00</b>			<b>0.00</b>	

Bajo protesta de decir verdad declaramos que los Estados Financieros y sus Notas son razonablemente correctos y responsabilidad del emisor.

SALVADOR GARCIA URENCE  
DIRECTOR GENERAL

DIEGO VALLEJO THOMSEN  
DIRECTOR ADMINISTRATIVO

ASEJ2020-13-06-05-2021-1



**OPD MUNICIPAL SERVICIOS DE SALUD DEL MUNICIPIO DE ZAPOPAN**  
**ESTADO ANALÍTICO DEL EJERCICIO DEL PRESUPUESTO DE EGRESOS DETALLADO - LDF**  
**CLASIFICACIÓN POR OBJETO DEL GASTO (CAPÍTULO Y CONCEPTO)**  
**DEL 1 DE ENERO AL 31 DE DICIEMBRE DE 2020**

CONCEPTO	EGRESOS					SUBEFECIO
	APROBADO	AMPLIACIONES/ (REDUCCIONES)	MODIFICADO	DEVENGADO	PAGADO	
<b>I GASTO NO ETIQUETADO</b>						
<b>A Servicios personales</b>	<b>608,421,914.06</b>	<b>0.00</b>	<b>608,421,914.06</b>	<b>568,420,203.75</b>	<b>555,388,967.85</b>	<b>40,001,710.31</b>
Remuneraciones al personal de carácter permanente	288,654,761.90	-94,000,000.00	194,654,761.90	193,851,611.81	193,851,611.81	803,150.09
Remuneraciones al personal de carácter transitorio	43,725,613.56	97,949,000.00	141,674,613.56	141,667,598.02	141,667,598.02	7,015.54
Remuneraciones adicionales especiales	87,445,463.94	3,690,000.00	91,135,463.94	82,282,127.65	82,281,677.15	8,853,336.29
Seguridad social	76,464,226.18	-759,000.00	75,705,226.18	70,863,111.40	60,030,936.23	4,842,114.78
Otras prestaciones sociales y económicas	110,478,748.48	-6,880,000.00	103,598,748.48	79,755,754.87	77,557,144.64	23,842,993.61
Previsiones	0.00	0.00	0.00	0.00	0.00	0.00
Pago de estímulos a servidores públicos	1,653,100.00	0.00	1,653,100.00	0.00	0.00	1,653,100.00
<b>B Materiales y suministros</b>	<b>53,955,000.00</b>	<b>0.00</b>	<b>53,955,000.00</b>	<b>51,916,650.07</b>	<b>48,983,806.31</b>	<b>2,038,349.93</b>
Materiales de administración, emisión de documentos y artículos oficiales	5,535,000.00	-2,456,500.00	3,078,500.00	2,977,860.41	2,669,766.38	100,639.59
Alimentos y utensilios	5,170,000.00	89,000.00	5,259,000.00	5,201,189.88	4,992,621.11	57,810.12
Materias primas y materiales de producción y comercialización	0.00	0.00	0.00	0.00	0.00	0.00
Materiales y artículos de construcción y de reparación	1,040,000.00	0.00	1,040,000.00	779,332.74	779,332.74	260,667.26
Productos químicos, farmacéuticos y de laboratorio	32,985,000.00	3,842,000.00	36,827,000.00	36,738,001.73	34,506,281.62	88,998.27
Combustibles, lubricantes y aditivos	4,200,000.00	-1,119,900.00	3,080,100.00	2,726,512.32	2,643,537.51	353,587.68
Vestuario, blancos, prendas de protección y artículos deportivos	3,605,000.00	-1,000,000.00	2,605,000.00	1,516,524.17	1,516,524.17	1,088,475.83
Materiales y suministros de seguridad	1,420,000.00	0.00	1,420,000.00	0.00	0.00	1,420,000.00
Herramientas, refacciones y accesorios menores	0.00	645,400.00	645,400.00	1,977,228.82	1,875,742.78	-1,331,828.82
<b>C Servicios generales</b>	<b>53,955,000.00</b>	<b>5,754,210.53</b>	<b>61,709,210.53</b>	<b>54,018,526.67</b>	<b>43,900,417.56</b>	<b>7,690,683.86</b>
Servicios básicos	4,395,000.00	150,280.00	4,545,280.00	4,252,902.81	4,242,029.81	292,377.19
Servicios de arrendamiento	40,000.00	287,000.00	327,000.00	307,806.00	282,286.00	19,194.00
Servicios profesionales, científicos, técnicos y otros servicios	46,245,000.00	4,515,130.53	50,760,130.53	44,113,109.04	34,501,196.44	6,647,021.49
Servicios financieros, bancarios y comerciales	1,320,000.00	96,000.00	1,416,000.00	1,048,758.21	896,983.66	367,241.79
Servicios de instalación, reparación, mantenimiento y conservación	3,600,000.00	695,300.00	4,295,300.00	4,230,300.43	3,912,271.47	64,999.57
Servicios de comunicación social y publicidad	5,000.00	6,000.00	11,000.00	10,983.04	10,983.04	16.96
Servicios de traslado y viáticos	0.00	2,500.00	2,500.00	2,456.14	2,456.14	43.86
Servicios oficiales	0.00	0.00	0.00	0.00	52,211.00	0.00
Otros servicios generales	350,000.00	2,000.00	352,000.00	52,211.00	0.00	299,789.00
<b>D Transferencias, asignaciones, subsidios y otras ayudas</b>	<b>0.00</b>	<b>0.00</b>	<b>0.00</b>	<b>0.00</b>	<b>0.00</b>	<b>0.00</b>
Transferencias internas y asignaciones al sector público	0.00	0.00	0.00	0.00	0.00	0.00
Transferencias al resto del sector público	0.00	0.00	0.00	0.00	0.00	0.00
Subsidios y subvenciones	0.00	0.00	0.00	0.00	0.00	0.00
Ayudas sociales	0.00	0.00	0.00	0.00	0.00	0.00
Pensiones y jubilaciones	0.00	0.00	0.00	0.00	0.00	0.00
Transferencias a fideicomisos, mandatos y análogos	0.00	0.00	0.00	0.00	0.00	0.00
Transferencias a la seguridad social	0.00	0.00	0.00	0.00	0.00	0.00
Donativos	0.00	0.00	0.00	0.00	0.00	0.00
Transferencias al exterior	0.00	0.00	0.00	0.00	0.00	0.00
<b>E Bienes muebles, inmuebles e intangibles</b>	<b>6,000,000.00</b>	<b>20,000,000.00</b>	<b>26,000,000.00</b>	<b>18,101,890.26</b>	<b>17,823,490.26</b>	<b>7,898,109.74</b>
Mobiliario y equipo de administración	1,400,000.00	-255,000.00	1,145,000.00	199,183.33	199,183.33	945,816.67
Mobiliario y equipo educacional y recreativo	0.00	0.00	0.00	0.00	2,935,395.13	0.00
Equipo instrumental médico y de laboratorio	3,000,000.00	255,000.00	3,255,000.00	3,213,795.13	14,550,830.00	41,204.87
Vehículos y equipo de transporte	1,000,000.00	20,000,000.00	21,000,000.00	14,550,830.00	0.00	6,449,170.00
Equipo de defensa y seguridad	0.00	0.00	0.00	0.00	0.00	0.00
Maquinaria, otros equipos y herramientas	600,000.00	0.00	600,000.00	138,081.80	138,081.80	461,918.20
Activos biológicos	0.00	0.00	0.00	0.00	0.00	0.00
Bienes inmuebles	0.00	0.00	0.00	0.00	0.00	0.00
Activos intangibles	0.00	0.00	0.00	0.00	0.00	0.00
<b>F Inversión pública</b>	<b>0.00</b>	<b>0.00</b>	<b>0.00</b>	<b>0.00</b>	<b>0.00</b>	<b>0.00</b>
Obra pública en bienes de dominio público	0.00	0.00	0.00	0.00	0.00	0.00
Obra pública en bienes de dominio propios	0.00	0.00	0.00	0.00	0.00	0.00
Proyectos productivos y acciones de fomento	0.00	0.00	0.00	0.00	0.00	0.00
<b>G Inversiones financieras y otras provisiones</b>	<b>0.00</b>	<b>0.00</b>	<b>0.00</b>	<b>0.00</b>	<b>0.00</b>	<b>0.00</b>
Inversiones para el fomento de actividades productivas	0.00	0.00	0.00	0.00	0.00	0.00
Acciones y participaciones de capital	0.00	0.00	0.00	0.00	0.00	0.00
Compra de títulos y valores	0.00	0.00	0.00	0.00	0.00	0.00
Concesión de préstamos	0.00	0.00	0.00	0.00	0.00	0.00
Inversiones en fideicomisos, mandatos y otros análogos	0.00	0.00	0.00	0.00	0.00	0.00
Otras inversiones financieras	0.00	0.00	0.00	0.00	0.00	0.00
Provisiones para contingencias y otras erogaciones especiales	0.00	0.00	0.00	0.00	0.00	0.00
<b>H Participaciones y aportaciones</b>	<b>0.00</b>	<b>0.00</b>	<b>0.00</b>	<b>0.00</b>	<b>0.00</b>	<b>0.00</b>
Participaciones	0.00	0.00	0.00	0.00	0.00	0.00
Aportaciones	0.00	0.00	0.00	0.00	0.00	0.00
Convenios	0.00	0.00	0.00	0.00	0.00	0.00
<b>I Deuda pública</b>	<b>0.00</b>	<b>0.00</b>	<b>0.00</b>	<b>0.00</b>	<b>0.00</b>	<b>0.00</b>
Amortización de la deuda pública	0.00	0.00	0.00	0.00	0.00	0.00
Intereses de la deuda pública	0.00	0.00	0.00	0.00	0.00	0.00
Comisiones de la deuda pública	0.00	0.00	0.00	0.00	0.00	0.00
Gastos de la deuda pública	0.00	0.00	0.00	0.00	0.00	0.00
Costo por coberturas	0.00	0.00	0.00	0.00	0.00	0.00
Apoyos financieros	0.00	0.00	0.00	0.00	0.00	0.00
Adeudos de ejercicios fiscales anteriores (ADEFAS)	0.00	0.00	0.00	0.00	0.00	0.00
<b>TOTAL DEL GASTO NO ETIQUETADO</b>	<b>724,331,914.06</b>	<b>25,754,210.53</b>	<b>750,086,124.59</b>	<b>692,457,270.75</b>	<b>666,096,681.98</b>	<b>57,628,853.84</b>
<b>II GASTO ETIQUETADO</b>						
<b>A Servicios personales</b>	<b>0.00</b>	<b>0.00</b>	<b>0.00</b>	<b>0.00</b>	<b>0.00</b>	<b>0.00</b>
Remuneraciones al personal de carácter permanente	0.00	0.00	0.00	0.00	0.00	0.00
Remuneraciones al personal de carácter transitorio	0.00	0.00	0.00	0.00	0.00	0.00
Remuneraciones adicionales especiales	0.00	0.00	0.00	0.00	0.00	0.00

**OPD MUNICIPAL SERVICIOS DE SALUD DEL MUNICIPIO DE ZAPOPAN**  
**ESTADO ANALÍTICO DEL EJERCICIO DEL PRESUPUESTO DE EGRESOS DETALLADO - LDF**  
**CLASIFICACIÓN POR OBJETO DEL GASTO (CAPÍTULO Y CONCEPTO)**  
**DEL 1 DE ENERO AL 31 DE DICIEMBRE DE 2020**

CONCEPTO	EGRESOS					SUBEJERCICIO
	APROBADO	AMPLIACIONES/ REDUCCIONES	MODIFICADO	DEVENGADO	PAGADO	
Seguridad social	0.00	0.00	0.00	0.00	0.00	0.00
Otras prestaciones sociales y económicas	0.00	0.00	0.00	0.00	0.00	0.00
Previsiones	0.00	0.00	0.00	0.00	0.00	0.00
Pago de estímulos a servidores públicos	0.00	0.00	0.00	0.00	0.00	0.00
<b>B Materiales y suministros</b>	<b>0.00</b>	<b>0.00</b>	<b>0.00</b>	<b>0.00</b>	<b>0.00</b>	<b>0.00</b>
Materiales de administración, emisión de documentos y artículos oficiales	0.00	0.00	0.00	0.00	0.00	0.00
Alimentos y utensilios	0.00	0.00	0.00	0.00	0.00	0.00
Materias primas y materiales de producción y comercialización	0.00	0.00	0.00	0.00	0.00	0.00
Materiales y artículos de construcción y de reparación	0.00	0.00	0.00	0.00	0.00	0.00
Productos químicos, farmacéuticos y de laboratorio	0.00	0.00	0.00	0.00	0.00	0.00
Combustibles, lubricantes y aditivos	0.00	0.00	0.00	0.00	0.00	0.00
Vestuario, blancos, prendas de protección y artículos deportivos	0.00	0.00	0.00	0.00	0.00	0.00
Materiales y suministros de seguridad	0.00	0.00	0.00	0.00	0.00	0.00
Herramientas, refacciones y accesorios menores	0.00	0.00	0.00	0.00	0.00	0.00
<b>C Servicios generales</b>	<b>0.00</b>	<b>0.00</b>	<b>0.00</b>	<b>0.00</b>	<b>0.00</b>	<b>0.00</b>
Servicios básicos	0.00	0.00	0.00	0.00	0.00	0.00
Servicios de arrendamiento	0.00	0.00	0.00	0.00	0.00	0.00
Servicios profesionales, científicos, técnicos y otros servicios	0.00	0.00	0.00	0.00	0.00	0.00
Servicios financieros, bancarios y comerciales	0.00	0.00	0.00	0.00	0.00	0.00
Servicios de instalación, reparación, mantenimiento y conservación	0.00	0.00	0.00	0.00	0.00	0.00
Servicios de comunicación social y publicidad	0.00	0.00	0.00	0.00	0.00	0.00
Servicios de traslado y viáticos	0.00	0.00	0.00	0.00	0.00	0.00
Servicios oficiales	0.00	0.00	0.00	0.00	0.00	0.00
Otros servicios generales	0.00	0.00	0.00	0.00	0.00	0.00
<b>D Transferencias, asignaciones, subsidios y otras ayudas</b>	<b>0.00</b>	<b>0.00</b>	<b>0.00</b>	<b>0.00</b>	<b>0.00</b>	<b>0.00</b>
Transferencias internas y asignaciones al sector público	0.00	0.00	0.00	0.00	0.00	0.00
Transferencias al resto del sector público	0.00	0.00	0.00	0.00	0.00	0.00
Subsidios y subvenciones	0.00	0.00	0.00	0.00	0.00	0.00
Ayudas sociales	0.00	0.00	0.00	0.00	0.00	0.00
Pensiones y jubilaciones	0.00	0.00	0.00	0.00	0.00	0.00
Transferencias a fideicomisos, mandatos y análogos	0.00	0.00	0.00	0.00	0.00	0.00
Transferencias a la seguridad social	0.00	0.00	0.00	0.00	0.00	0.00
Donativos	0.00	0.00	0.00	0.00	0.00	0.00
Transferencias al exterior	0.00	0.00	0.00	0.00	0.00	0.00
<b>E Bienes muebles, inmuebles e intangibles</b>	<b>0.00</b>	<b>0.00</b>	<b>0.00</b>	<b>0.00</b>	<b>0.00</b>	<b>0.00</b>
Mobiliario y equipo de administración	0.00	0.00	0.00	0.00	0.00	0.00
Mobiliario y equipo educacional y recreativo	0.00	0.00	0.00	0.00	0.00	0.00
Equipo instrumental médico y de laboratorio	0.00	0.00	0.00	0.00	0.00	0.00
Vehículos y equipo de transporte	0.00	0.00	0.00	0.00	0.00	0.00
Equipo de defensa y seguridad	0.00	0.00	0.00	0.00	0.00	0.00
Maquinaria, otros equipos y herramientas	0.00	0.00	0.00	0.00	0.00	0.00
Activos biológicos	0.00	0.00	0.00	0.00	0.00	0.00
Bienes inmuebles	0.00	0.00	0.00	0.00	0.00	0.00
Activos intangibles	0.00	0.00	0.00	0.00	0.00	0.00
<b>F Inversión pública</b>	<b>0.00</b>	<b>0.00</b>	<b>0.00</b>	<b>0.00</b>	<b>0.00</b>	<b>0.00</b>
Obra pública en bienes de dominio público	0.00	0.00	0.00	0.00	0.00	0.00
Obra pública en bienes de dominio propios	0.00	0.00	0.00	0.00	0.00	0.00
Proyectos productivos y acciones de fomento	0.00	0.00	0.00	0.00	0.00	0.00
<b>G Inversiones financieras y otras provisiones</b>	<b>0.00</b>	<b>0.00</b>	<b>0.00</b>	<b>0.00</b>	<b>0.00</b>	<b>0.00</b>
Inversiones para el fomento de actividades productivas	0.00	0.00	0.00	0.00	0.00	0.00
Acciones y participaciones de capital	0.00	0.00	0.00	0.00	0.00	0.00
Compra de títulos y valores	0.00	0.00	0.00	0.00	0.00	0.00
Concesión de préstamos	0.00	0.00	0.00	0.00	0.00	0.00
Inversiones en fideicomisos, mandatos y otros análogos	0.00	0.00	0.00	0.00	0.00	0.00
Otras inversiones financieras	0.00	0.00	0.00	0.00	0.00	0.00
Provisiones para contingencias y otras erogaciones especiales	0.00	0.00	0.00	0.00	0.00	0.00
<b>H Participaciones y aportaciones</b>	<b>0.00</b>	<b>0.00</b>	<b>0.00</b>	<b>0.00</b>	<b>0.00</b>	<b>0.00</b>
Participaciones	0.00	0.00	0.00	0.00	0.00	0.00
Aportaciones	0.00	0.00	0.00	0.00	0.00	0.00
Convenios	0.00	0.00	0.00	0.00	0.00	0.00
<b>I Deuda pública</b>	<b>0.00</b>	<b>0.00</b>	<b>0.00</b>	<b>0.00</b>	<b>0.00</b>	<b>0.00</b>
Amortización de la deuda pública	0.00	0.00	0.00	0.00	0.00	0.00
Intereses de la deuda pública	0.00	0.00	0.00	0.00	0.00	0.00
Comisiones de la deuda pública	0.00	0.00	0.00	0.00	0.00	0.00
Gastos de la deuda pública	0.00	0.00	0.00	0.00	0.00	0.00
Costo por coberturas	0.00	0.00	0.00	0.00	0.00	0.00
Apoyos financieros	0.00	0.00	0.00	0.00	0.00	0.00
Adeudos de ejercicios fiscales anteriores (ADIFAS)	0.00	0.00	0.00	0.00	0.00	0.00
<b>TOTAL DEL GASTO ESTRUCTURADO</b>	<b>0.00</b>	<b>0.00</b>	<b>0.00</b>	<b>0.00</b>	<b>0.00</b>	<b>0.00</b>
<b>TOTAL DE EGRESOS</b>	<b>724,331,914.06</b>	<b>25,754,210.53</b>	<b>750,086,124.59</b>	<b>692,437,270.75</b>	<b>666,096,681.98</b>	<b>57,428,853.84</b>

Bajo protesta de decir verdad declaramos que los estados financieros y sus notas, son razonablemente correctos y son responsabilidad del emisor.

SALVADOR GARCIA UVENCE  
DIRECTOR GENERAL

DIEGO VALLEJO THOMSEN  
DIRECTOR ADMINISTRATIVO

ASEJ2020-13-06-05-2021-1

**OPD MUNICIPAL SERVICIOS DE SALUD DEL MUNICIPIO DE ZAPOPAN**  
**ESTADO ANALÍTICO DEL EJERCICIO DEL PRESUPUESTO DE EGRESOS**  
**DEL 1 DE ENERO AL 31 DE DICIEMBRE DE 2020**

CONCEPTO	EGRESOS					SUB EJERCICIO
	APROBADO	AMPLIACIONES/ (REDUCCIONES)	MODIFICADO	DEVENGADO	PAGADO	
<b>Servicios personales</b>	<b>608,421,914.06</b>	<b>0.00</b>	<b>608,421,914.06</b>	<b>568,420,203.75</b>	<b>555,388,967.85</b>	<b>40,001,710.31</b>
Remuneraciones al personal de carácter permanente	288,654,761.90	-94,000,000.00	194,654,761.90	193,851,611.81	193,851,611.81	803,150.09
Remuneraciones al personal de carácter transitorio	43,725,613.56	97,949,000.00	141,674,613.56	141,667,598.02	141,667,598.02	7,015.54
Remuneraciones adicionales especiales	87,445,463.94	3,690,000.00	91,135,463.94	82,282,127.65	82,281,677.15	8,853,336.29
Seguridad social	76,464,226.18	-759,000.00	75,705,226.18	70,863,111.40	60,030,936.23	4,842,114.78
Otras prestaciones sociales y económicas	110,478,748.48	-6,880,000.00	103,598,748.48	79,755,754.87	77,557,144.64	23,842,993.61
Previsiones	0.00	0.00	0.00	0.00	0.00	0.00
Pago de estímulos a servidores públicos	1,653,100.00	0.00	1,653,100.00	0.00	0.00	1,653,100.00
<b>Materiales y suministros</b>	<b>53,955,000.00</b>	<b>0.00</b>	<b>53,955,000.00</b>	<b>51,916,650.07</b>	<b>48,983,806.31</b>	<b>2,038,349.93</b>
Materiales de administración, emisión de documentos y artículos oficiales	5,535,000.00	-2,456,500.00	3,078,500.00	2,977,860.41	2,669,766.38	100,639.59
Alimentos y utensilios	5,170,000.00	89,000.00	5,259,000.00	5,201,189.88	4,992,621.11	57,810.12
Materias primas y materiales de producción y comercialización	0.00	0.00	0.00	0.00	0.00	0.00
Materiales y artículos de construcción y de reparación	1,040,000.00	0.00	1,040,000.00	779,332.74	779,332.74	260,667.26
Productos químicos, farmacéuticos y de laboratorio	32,985,000.00	3,842,000.00	36,827,000.00	36,738,001.73	34,506,281.62	88,998.27
Combustibles, lubricantes y aditivos	4,200,000.00	-1,119,900.00	3,080,100.00	2,726,512.32	2,643,537.51	353,587.68
Vestuario, blancos, prendas de protección y artículos deportivos	3,605,000.00	-1,000,000.00	2,605,000.00	1,516,524.17	1,516,524.17	1,088,475.83
Materiales y suministros de seguridad	1,420,000.00	0.00	1,420,000.00	0.00	0.00	1,420,000.00
Herramientas, refacciones y accesorios menores	0.00	645,400.00	645,400.00	1,977,228.82	1,875,742.78	-1,331,828.82
<b>Servicios generales</b>	<b>55,955,000.00</b>	<b>5,754,210.53</b>	<b>61,709,210.53</b>	<b>54,018,526.67</b>	<b>43,900,417.56</b>	<b>7,690,683.86</b>
Servicios básicos	4,395,000.00	150,280.00	4,545,280.00	4,252,902.81	4,242,029.81	292,377.19
Servicios de arrendamiento	40,000.00	287,000.00	327,000.00	307,806.00	282,286.00	19,194.00
Servicios profesionales, científicos, técnicos y otros servicios	46,245,000.00	4,515,130.53	50,760,130.53	44,113,109.04	34,501,196.44	6,647,021.49
Servicios financieros, bancarios y comerciales	1,320,000.00	96,000.00	1,416,000.00	1,048,758.21	896,983.66	367,241.79
Servicios de instalación, reparación, mantenimiento y conservación	3,600,000.00	695,300.00	4,295,300.00	4,230,300.43	3,912,271.47	64,999.57
Servicios de comunicación social y publicidad	5,000.00	6,000.00	11,000.00	10,983.04	10,983.04	16.96
Servicios de traslado y viáticos	0.00	2,500.00	2,500.00	2,456.14	2,456.14	43.86
Servicios oficiales	0.00	0.00	0.00	0.00	52,211.00	0.00
Otros servicios generales	350,000.00	2,000.00	352,000.00	52,211.00	0.00	299,789.00
<b>Transferencias, asignaciones, subsidios y otras ayudas</b>	<b>0.00</b>	<b>0.00</b>	<b>0.00</b>	<b>0.00</b>	<b>0.00</b>	<b>0.00</b>
Transferencias internas y asignaciones al sector público	0.00	0.00	0.00	0.00	0.00	0.00
Transferencias al resto del sector público	0.00	0.00	0.00	0.00	0.00	0.00
Subsidios y subvenciones	0.00	0.00	0.00	0.00	0.00	0.00
Ayudas sociales	0.00	0.00	0.00	0.00	0.00	0.00
Pensiones y jubilaciones	0.00	0.00	0.00	0.00	0.00	0.00
Transferencias a fideicomisos, mandatos y otros análogos	0.00	0.00	0.00	0.00	0.00	0.00
Transferencias a la seguridad social	0.00	0.00	0.00	0.00	0.00	0.00
Donativos	0.00	0.00	0.00	0.00	0.00	0.00
Transferencias al exterior	0.00	0.00	0.00	0.00	0.00	0.00
<b>Bienes muebles, inmuebles e intangibles</b>	<b>6,000,000.00</b>	<b>20,000,000.00</b>	<b>26,000,000.00</b>	<b>18,101,890.26</b>	<b>17,823,490.26</b>	<b>7,898,109.74</b>
Mobiliario y equipo de administración	1,400,000.00	-255,000.00	1,145,000.00	199,183.33	199,183.33	945,816.67
Mobiliario y equipo educacional y recreativo	0.00	0.00	0.00	0.00	2,935,395.13	0.00
Equipo instrumental médico y de laboratorio	3,000,000.00	255,000.00	3,255,000.00	3,213,795.13	14,550,830.00	41,204.87
Vehículos y equipo de transporte	1,000,000.00	20,000,000.00	21,000,000.00	14,550,830.00	0.00	6,449,170.00
Equipo de defensa y seguridad	0.00	0.00	0.00	0.00	0.00	0.00
Maquinaria, otros equipos y herramientas	600,000.00	0.00	600,000.00	138,081.80	138,081.80	461,918.20
Activos biológicos	0.00	0.00	0.00	0.00	0.00	0.00
Bienes inmuebles	0.00	0.00	0.00	0.00	0.00	0.00
Activos intangibles	0.00	0.00	0.00	0.00	0.00	0.00
<b>Inversión pública</b>	<b>0.00</b>	<b>0.00</b>	<b>0.00</b>	<b>0.00</b>	<b>0.00</b>	<b>0.00</b>
Obra pública en bienes de dominio público	0.00	0.00	0.00	0.00	0.00	0.00
Obra pública en bienes de dominio propios	0.00	0.00	0.00	0.00	0.00	0.00
Proyectos productivos y acciones de fomento	0.00	0.00	0.00	0.00	0.00	0.00
<b>Inversiones financieras y otras provisiones</b>	<b>0.00</b>	<b>0.00</b>	<b>0.00</b>	<b>0.00</b>	<b>0.00</b>	<b>0.00</b>
Inversiones para el fomento de actividades productivas	0.00	0.00	0.00	0.00	0.00	0.00
Acciones y participaciones de capital	0.00	0.00	0.00	0.00	0.00	0.00
Compra de títulos y valores	0.00	0.00	0.00	0.00	0.00	0.00
Concesión de préstamos	0.00	0.00	0.00	0.00	0.00	0.00
Inversiones en fideicomisos, mandatos y otros análogos	0.00	0.00	0.00	0.00	0.00	0.00
Otras inversiones financieras	0.00	0.00	0.00	0.00	0.00	0.00
Provisiones para contingencias y otras erogaciones especiales	0.00	0.00	0.00	0.00	0.00	0.00
<b>Participaciones y aportaciones</b>	<b>0.00</b>	<b>0.00</b>	<b>0.00</b>	<b>0.00</b>	<b>0.00</b>	<b>0.00</b>
Participaciones	0.00	0.00	0.00	0.00	0.00	0.00
Aportaciones	0.00	0.00	0.00	0.00	0.00	0.00
Convenios	0.00	0.00	0.00	0.00	0.00	0.00
<b>Deuda pública</b>	<b>0.00</b>	<b>0.00</b>	<b>0.00</b>	<b>0.00</b>	<b>0.00</b>	<b>0.00</b>
Amortización de la deuda pública	0.00	0.00	0.00	0.00	0.00	0.00
Intereses de la deuda pública	0.00	0.00	0.00	0.00	0.00	0.00
Comisiones de la deuda pública	0.00	0.00	0.00	0.00	0.00	0.00
Gastos de la deuda pública	0.00	0.00	0.00	0.00	0.00	0.00
Costo por coberturas	0.00	0.00	0.00	0.00	0.00	0.00
Apoyos financieros	0.00	0.00	0.00	0.00	0.00	0.00
Adeudos de ejercicios anteriores (adefas)	0.00	0.00	0.00	0.00	0.00	0.00
<b>TOTAL DEL GASTO</b>	<b>724,331,914.06</b>	<b>25,754,210.53</b>	<b>750,086,124.59</b>	<b>692,457,270.75</b>	<b>666,096,681.99</b>	<b>57,628,853.84</b>

Bajo protesta de decir verdad declaramos que los estados financieros y sus notas, son razonablemente correctas y son responsabilidad del emisor.

SALVADOR GARCÍA LUENGE  
DIRECTOR GENERAL

DIEGO VALLEJO THOMSEN  
DIRECTOR ADMINISTRATIVO

ASEJ2020-13-06-05-2021-1

**OPD MUNICIPAL SERVICIOS DE SALUD DEL MUNICIPIO DE ZAPOPAN**  
**ESTADO ANALÍTICO DE INGRESOS DETALLADO - LDF**  
 DEL 1 DE ENERO AL 31 DE DICIEMBRE DE 2020

RUBRO DE INGRESOS	INGRESO						DIFERENCIA
	ESTIMADO	AMPLIACIÓN Y REDUCCIÓN	MODIFICADO	DEVENGADO	RECAUDADO		
<b>INGRESOS DE LIBRE DISPOSICIÓN</b>							
Im puestos	0.00	0.00	0.00	0.00	0.00	0.00	0.00
Cuotas y aportaciones de seguridad social	0.00	0.00	0.00	0.00	0.00	0.00	0.00
Contribuciones de mejoras	0.00	0.00	0.00	0.00	0.00	0.00	0.00
Derechos	0.00	0.00	0.00	0.00	0.00	0.00	0.00
Productos	0.00	0.00	0.00	0.00	0.00	0.00	0.00
Aprovechamientos	0.00	0.00	0.00	0.00	0.00	0.00	0.00
Ingresos por ventas de bienes y servicios	98,380,000.01	25,754,210.53	124,134,210.54	81,603,192.73	80,301,558.26		-18,078,441.75
Participaciones	0.00	0.00	0.00	0.00	0.00	0.00	0.00
Fondo general de participaciones	0.00	0.00	0.00	0.00	0.00	0.00	0.00
Fondo de fomento municipal	0.00	0.00	0.00	0.00	0.00	0.00	0.00
Fondo de fiscalización y recaudación	0.00	0.00	0.00	0.00	0.00	0.00	0.00
Fondo de compensación	0.00	0.00	0.00	0.00	0.00	0.00	0.00
Fondo de extracción de hidrocarburos	0.00	0.00	0.00	0.00	0.00	0.00	0.00
Impuesto especial sobre producción y servicios	0.00	0.00	0.00	0.00	0.00	0.00	0.00
0.136% de la recaudación federal participable	0.00	0.00	0.00	0.00	0.00	0.00	0.00
3.17% sobre extracción del petróleo	0.00	0.00	0.00	0.00	0.00	0.00	0.00
Gasolinas y diésel	0.00	0.00	0.00	0.00	0.00	0.00	0.00
Fondo de Impuesto sobre la renta	0.00	0.00	0.00	0.00	0.00	0.00	0.00
Fondo de estabilización de los ingresos de las entidades federativas	0.00	0.00	0.00	0.00	0.00	0.00	0.00
Inc entivos derivados de la colaboración fiscal	0.00	0.00	0.00	0.00	0.00	0.00	0.00
Tenencia o uso de vehículos	0.00	0.00	0.00	0.00	0.00	0.00	0.00
Fondo de compensación ISAN	0.00	0.00	0.00	0.00	0.00	0.00	0.00
Impuesto sobre automóviles nuevos	0.00	0.00	0.00	0.00	0.00	0.00	0.00
Fondo de compensación de repecos-intermedios	0.00	0.00	0.00	0.00	0.00	0.00	0.00
Otros incentivos económicos	0.00	0.00	0.00	0.00	0.00	0.00	0.00
Transferencias	625,951,914.05	0.00	625,951,914.05	552,177,149.64	552,161,375.47		73,790,538.58
Convenios	0.00	0.00	0.00	0.00	0.00	0.00	0.00
Otros convenios y subsidios	0.00	0.00	0.00	0.00	0.00	0.00	0.00
Otros ingresos de libre disposición	0.00	0.00	0.00	0.00	0.00	0.00	0.00
Participaciones en ingresos locales	0.00	0.00	0.00	0.00	0.00	0.00	0.00
Otros ingresos de libre disposición	0.00	0.00	0.00	0.00	0.00	0.00	0.00
<b>Total de Ingresos de libre disposición</b>	<b>724,331,914.06</b>	<b>25,754,210.53</b>	<b>750,086,124.59</b>	<b>633,780,342.37</b>	<b>632,462,933.73</b>		<b>55,712,096.83</b>
			Ingresos excedentes de Ingresos de libre disposición				<u>55,712,096.83</u>
<b>TRANSFERENCIAS FEDERALES ETIQUETADAS</b>							
Aportaciones	0.00	0.00	0.00	0.00	0.00	0.00	0.00
Fondo de aportaciones para la nómina educativa y gasto operativo	0.00	0.00	0.00	0.00	0.00	0.00	0.00
Fondo de aportaciones para los servicios de salud	0.00	0.00	0.00	0.00	0.00	0.00	0.00
Fondo de aportaciones para la infraestructura social	0.00	0.00	0.00	0.00	0.00	0.00	0.00
Fondo de aportaciones para el fortalecimiento de los municipios y de las demarcaciones territoriales del distrito federal	0.00	0.00	0.00	0.00	0.00	0.00	0.00
Fondo de aportaciones múltiples	0.00	0.00	0.00	0.00	0.00	0.00	0.00
Fondo de aportaciones para la educación tecnológica y de adultos	0.00	0.00	0.00	0.00	0.00	0.00	0.00
Fondo de aportaciones para la seguridad pública de los estados y del distrito federal	0.00	0.00	0.00	0.00	0.00	0.00	0.00
Fondo de aportaciones para el fortalecimiento de las entidades federativas	0.00	0.00	0.00	0.00	0.00	0.00	0.00
Convenios	0.00	0.00	0.00	0.00	0.00	0.00	0.00
Convenios de protección social en salud	0.00	0.00	0.00	0.00	0.00	0.00	0.00
Convenios de descentralización	0.00	0.00	0.00	0.00	0.00	0.00	0.00
Convenios de reasignación	0.00	0.00	0.00	0.00	0.00	0.00	0.00
Otros convenios y subsidios	0.00	0.00	0.00	0.00	0.00	0.00	0.00
Fondos distintos de aportaciones	0.00	0.00	0.00	0.00	0.00	0.00	0.00
Fondo para entidades federativas y municipios productores de hidrocarburos	0.00	0.00	0.00	0.00	0.00	0.00	0.00
Fondo minero	0.00	0.00	0.00	0.00	0.00	0.00	0.00
Transferencias, subsidios y subvenciones, y pensiones y jubilaciones	0.00	0.00	0.00	0.00	0.00	0.00	0.00
Otras transferencias federales etiquetadas	0.00	0.00	0.00	0.00	0.00	0.00	0.00
<b>Total de transferencias federales etiquetadas</b>	<b>0.00</b>	<b>0.00</b>	<b>0.00</b>	<b>0.00</b>	<b>0.00</b>	<b>0.00</b>	<b>0.00</b>
<b>INGRESOS DERIVADOS DE FINANCIAMIENTO</b>							
Ingresos derivados de financiamiento	0.00	0.00	0.00	0.00	0.00	0.00	0.00
<b>Total de Ingresos</b>	<b>724,331,914.06</b>	<b>25,754,210.53</b>	<b>750,086,124.59</b>	<b>633,780,342.37</b>	<b>632,462,933.73</b>		<b>55,712,096.83</b>
<b>DATOS INFORMATIVOS</b>							
Ingresos derivados de financiamientos con fuente de pago de ingresos de libre disposición	0.00	0.00	0.00	0.00	0.00	0.00	0.00
Ingresos derivados de financiamientos con fuente de pago de transferencias federales etiquetadas	0.00	0.00	0.00	0.00	0.00	0.00	0.00
<b>Ingresos derivados de financiamiento</b>	<b>0.00</b>	<b>0.00</b>	<b>0.00</b>	<b>0.00</b>	<b>0.00</b>	<b>0.00</b>	<b>0.00</b>

Bajo protesta de decir verdad declaramos que los estados financieros y sus notas, son razonablemente correctos y son responsabilidad del emisor.

SALVADOR GARCIA UVENCE  
DIRECTOR GENERAL

DIEGO VALLEJO THOMSEN  
DIRECTOR ADMINISTRATIVO

ASEJ2020-13-06-05-2021-1



**OPD MUNICIPAL SERVICIOS DE SALUD DEL MUNICIPIO DE ZAPOPAN**  
**ESTADO ANALÍTICO DE INGRESOS POR FUENTE DE FINANCIAMIENTO**  
**DEL 1 DE ENERO AL 31 DE DICIEMBRE DE 2020**

RUBRO DE INGRESOS	INGRESOS					DIFERENCIA
	ESTIMADO	AMPLACIONES Y REDUCCIONES	MODIFICADO	DEVENGADO	RECAUDADO	
<b>Ingresos del municipio</b>	<b>625,951,914.05</b>	<b>0.00</b>	<b>625,951,914.05</b>	<b>552,177,149.64</b>	<b>552,161,375.47</b>	<b>-73,790,538.58</b>
Impuestos	0.00	0.00	0.00	0.00	0.00	0.00
Cuotas y aportaciones de seguridad social	0.00	0.00	0.00	0.00	0.00	0.00
Contribuciones de mejoras	0.00	0.00	0.00	0.00	0.00	0.00
Derechos	0.00	0.00	0.00	0.00	0.00	0.00
Productos	0.00	0.00	0.00	0.00	0.00	0.00
Aprovechamientos	0.00	0.00	0.00	0.00	0.00	0.00
Participaciones, aportaciones, convenios, incentivos derivados de la colaboración fiscal y fondos distintos de aportaciones	0.00	0.00	0.00	0.00	0.00	0.00
Transferencias, asignaciones, subsidios y subvenciones, y pensiones y jubilaciones	625,951,914.05	0.00	625,951,914.05	552,177,149.64	552,161,375.47	-73,790,538.58
<b>Ingresos de los entes públicos del sector paramunicipal, así como de las empresas productivas del municipio</b>	<b>98,380,000.01</b>	<b>25,754,210.53</b>	<b>124,134,210.54</b>	<b>81,603,192.73</b>	<b>80,301,558.26</b>	<b>-18,078,441.75</b>
Cuotas y aportaciones de seguridad social	0.00	0.00	0.00	0.00	0.00	0.00
Productos	0.00	0.00	0.00	0.00	0.00	0.00
Ingresos por ventas de bienes, prestación de servicios y otros ingresos	98,380,000.01	25,754,210.53	124,134,210.54	81,603,192.73	80,301,558.26	-18,078,441.75
Transferencias, asignaciones, subsidios y subvenciones, y pensiones y jubilaciones	0.00	0.00	0.00	0.00	0.00	0.00
<b>Ingresos derivados de financiamiento</b>	<b>0.00</b>	<b>0.00</b>	<b>0.00</b>	<b>0.00</b>	<b>0.00</b>	<b>0.00</b>
Ingresos derivados de financiamientos	0.00	0.00	0.00	0.00	0.00	0.00
<b>TOTAL</b>	<b>724,331,914.06</b>	<b>25,754,210.53</b>	<b>750,086,124.59</b>	<b>633,780,342.37</b>	<b>632,462,933.73</b>	<b>Ingresos excedentes 0.00</b>

Bajo protesta de decir verdad declaramos que los estados financieros y sus notas, son razonablemente correctos y son responsabilidad del emisor.

**SALVADOR GARCIA UVENCE**  
DIRECTOR GENERAL

**DIEGO VALLEJO THOMSEN**  
DIRECTOR ADMINISTRATIVO

ASEJ2020-13-06-05-2021-1

**OPD MUNICIPAL SERVICIOS DE SALUD DEL MUNICIPIO DE ZAPOPAN**  
**ESTADO ANALÍTICO DE INGRESOS**  
**DEL 1 DE ENERO AL 31 DE DICIEMBRE DE 2020**

RUBRO DE INGRESOS	INGRESO					DIFERENCIA
	ESTIMADO	AMPLIACIÓN Y REDUCCIÓN	MODIFICADO	DEVENGADO	RECAUDADO	
<b>Impuestos</b>	0.00	0.00	0.00	0.00	0.00	0.00
Impuestos sobre los ingresos	0.00	0.00	0.00	0.00	0.00	0.00
Impuestos sobre patrimonio	0.00	0.00	0.00	0.00	0.00	0.00
Impuestos sobre la producción, el consumo y las transacciones	0.00	0.00	0.00	0.00	0.00	0.00
Impuestos al comercio exterior	0.00	0.00	0.00	0.00	0.00	0.00
Impuestos sobre nóminas y asimilables	0.00	0.00	0.00	0.00	0.00	0.00
Impuestos ecológicos	0.00	0.00	0.00	0.00	0.00	0.00
Accesorios	0.00	0.00	0.00	0.00	0.00	0.00
Otros impuestos	0.00	0.00	0.00	0.00	0.00	0.00
Impuestos no comprendidos en la ley de ingresos vigente, causados en ejercicios fiscales anteriores pendientes de liquidar o pago	0.00	0.00	0.00	0.00	0.00	0.00
<b>Cuotas y aportaciones de seguridad social</b>	0.00	0.00	0.00	0.00	0.00	0.00
Aportaciones para fondos de vivienda	0.00	0.00	0.00	0.00	0.00	0.00
Cuotas para la seguridad social	0.00	0.00	0.00	0.00	0.00	0.00
Cuotas de ahorro para el retiro	0.00	0.00	0.00	0.00	0.00	0.00
Otras cuotas y aportaciones para la seguridad social	0.00	0.00	0.00	0.00	0.00	0.00
Accesorios de cuotas y aportaciones de seguridad social	0.00	0.00	0.00	0.00	0.00	0.00
<b>Contribuciones de mejora</b>	0.00	0.00	0.00	0.00	0.00	0.00
Contribuciones de mejoras por obras públicas	0.00	0.00	0.00	0.00	0.00	0.00
Contribuciones de mejoras no comprendidas en la ley de ingresos vigente, causadas en ejercicios fiscales anteriores pendientes de liquidación o pago	0.00	0.00	0.00	0.00	0.00	0.00
<b>Derechos</b>	0.00	0.00	0.00	0.00	0.00	0.00
Derechos por el uso, goce, aprovechamiento o explotación de bienes de dominio público	0.00	0.00	0.00	0.00	0.00	0.00
Derecho a los hidrocarburos (derogado)	0.00	0.00	0.00	0.00	0.00	0.00
Derechos por prestación de servicios	0.00	0.00	0.00	0.00	0.00	0.00
Otros derechos	0.00	0.00	0.00	0.00	0.00	0.00
Accesorios	0.00	0.00	0.00	0.00	0.00	0.00
Derechos no comprendidos en la ley de ingresos vigente, causados en ejercicios fiscales anteriores pendientes de liquidación o pago	0.00	0.00	0.00	0.00	0.00	0.00
<b>Productos</b>	0.00	0.00	0.00	0.00	0.00	0.00
Productos	0.00	0.00	0.00	0.00	0.00	0.00
Productos de capital (derogado)	0.00	0.00	0.00	0.00	0.00	0.00
Productos no comprendidos en la ley de ingresos vigente, causados en ejercicios fiscales anteriores pendientes de liquidación o pago	0.00	0.00	0.00	0.00	0.00	0.00
<b>Aprovechamientos</b>	0.00	0.00	0.00	0.00	0.00	0.00
Aprovechamientos	0.00	0.00	0.00	0.00	0.00	0.00
Aprovechamientos patrimoniales	0.00	0.00	0.00	0.00	0.00	0.00
Accesorios de aprovechamientos	0.00	0.00	0.00	0.00	0.00	0.00
Aprovechamientos no comprendidos en la ley de ingresos vigente, causados en ejercicios fiscales anteriores pendientes de liquidación o pago	0.00	0.00	0.00	0.00	0.00	0.00
<b>Ingresos por venta de bienes, prestación de servicios y otros ingresos</b>	98,380,000.01	25,754,210.53	124,134,210.54	81,603,192.73	80,301,558.26	-18,078,441.75
Ingresos por venta de bienes y prestación de servicios de instituciones públicas de seguridad social	96,326,440.62	0.00	96,326,440.62	79,747,184.84	78,429,776.20	-17,896,664.42
Ingresos por venta de bienes y prestación de servicios de empresas productivas del estado	0.00	0.00	0.00	0.00	0.00	0.00
Ingresos por venta de bienes y prestación de servicios de entidades paraestatales y fideicomisos no empresariales y no financieros	0.00	0.00	0.00	0.00	0.00	0.00
Ingresos por venta de bienes y prestación de servicios de entidades paraestatales empresariales y no financieros con participación estatal mayoritaria	0.00	0.00	0.00	0.00	0.00	0.00
Ingresos por venta de bienes y prestación de servicios de entidades paraestatales empresariales financieras monetarias con participación estatal mayoritaria	0.00	0.00	0.00	0.00	0.00	0.00
Ingresos por venta de bienes y prestación de servicios de entidades paraestatales empresariales financieras no monetarias con participación estatal mayoritaria	0.00	0.00	0.00	0.00	0.00	0.00
Ingresos por venta de bienes y prestación de servicios de fideicomisos financieros públicos con participación estatal mayoritaria	0.00	0.00	0.00	0.00	0.00	0.00
Ingresos por venta de bienes y prestación de servicios de los poderes legislativo y judicial, y de los órganos autónomos	0.00	0.00	0.00	0.00	0.00	0.00
Otros ingresos	2,053,559.39	25,754,210.53	27,807,769.92	1,856,007.89	1,871,782.06	-181,777.33
<b>Participaciones, aportaciones, convenios, incentivos derivados de la colaboración fiscal y fondos distintos de aportaciones</b>	0.00	0.00	0.00	0.00	0.00	0.00
Participaciones	0.00	0.00	0.00	0.00	0.00	0.00
Aportaciones	0.00	0.00	0.00	0.00	0.00	0.00
Convenios	0.00	0.00	0.00	0.00	0.00	0.00
Incentivos derivados de la colaboración fiscal	0.00	0.00	0.00	0.00	0.00	0.00
Fondos distintos de aportaciones	0.00	0.00	0.00	0.00	0.00	0.00
<b>Transferencias, asignaciones, subsidios y subvenciones, y pensiones y jubilaciones</b>	625,951,914.05	0.00	625,951,914.05	552,177,149.64	552,161,375.47	-73,790,538.58
Transferencias y asignaciones	625,951,914.05	0.00	625,951,914.05	552,177,149.64	552,161,375.47	-73,790,538.58
Transferencias al resto del sector público (derogado)	0.00	0.00	0.00	0.00	0.00	0.00
Subsidios y subvenciones	0.00	0.00	0.00	0.00	0.00	0.00
Ayudas sociales (derogado)	0.00	0.00	0.00	0.00	0.00	0.00
Pensiones y jubilaciones	0.00	0.00	0.00	0.00	0.00	0.00
Transferencias a fideicomisos, mandatos y análogos (derogado)	0.00	0.00	0.00	0.00	0.00	0.00
Transferencias del fondo mexicano del petróleo para la estabilización y el desarrollo	0.00	0.00	0.00	0.00	0.00	0.00
<b>Ingresos derivados de financiamiento</b>	0.00	0.00	0.00	0.00	0.00	0.00
Endeudamiento interno	0.00	0.00	0.00	0.00	0.00	0.00
Endeudamiento externo	0.00	0.00	0.00	0.00	0.00	0.00
Financiamiento interno	0.00	0.00	0.00	0.00	0.00	0.00
<b>TOTAL</b>	<b>724,331,914.06</b>	<b>25,754,210.53</b>	<b>750,086,124.59</b>	<b>633,780,342.37</b>	<b>632,462,933.73</b>	<b>Ingresos Excedentes 0.00</b>

Bajo protesta de decir verdad declaramos que los estados financieros y sus notas, son razonablemente correctos y son responsabilidad del emisor.

SALVADOR GARCÍA UVENCE  
DIRECTOR GENERAL

DIEGO VALLEJO THOMSEN  
DIRECTOR ADMINISTRATIVO

ASEJ2020-13-06-05-2021-1

**OPD MUNICIPAL SERVICIOS DE SALUD DEL MUNICIPIO DE ZAPOPAN**  
**ESTADO DE ACTIVIDADES**  
**DEL 1 DE ENERO AL 31 DE DICIEMBRE DE 2020**

CTA.	DESCRIPCIÓN	2020	2019
<b>40000</b>	<b>INGRESOS Y OTROS BENEFICIOS</b>		
<b>41000</b>	<b>INGRESOS DE GESTIÓN</b>	<b>81,603,192.73</b>	<b>142,868,731.07</b>
<b>41100</b>	<b>IMPUESTOS</b>	<b>0.00</b>	<b>0.00</b>
41110	Impuestos sobre los ingresos	0.00	0.00
41110-1	Impuestos sobre espectáculos públicos	0.00	0.00
41120	Impuestos sobre el patrimonio	0.00	0.00
41120-1	Impuesto predial	0.00	0.00
41120-2	Impuestos sobre transmisiones patrimoniales	0.00	0.00
41120-3	Impuestos sobre negocios jurídicos	0.00	0.00
41130	Impuestos sobre la producción, el consumo y las transacciones	0.00	0.00
41140	Impuestos al comercio exterior	0.00	0.00
41150	Impuestos sobre nóminas y asimilables	0.00	0.00
41160	Impuestos ecológicos	0.00	0.00
41170	Accesorios de impuestos	0.00	0.00
41170-1	Recargos	0.00	0.00
41170-2	Actualizaciones	0.00	0.00
41170-3	Multas	0.00	0.00
41170-4	Gastos de ejecución	0.00	0.00
41170-5	Otras no especificadas	0.00	0.00
41180	Impuestos no comprendidos en la ley de ingresos vigente, causados en ejercicios fiscales anteriores pendientes de liquidar o pago	0.00	0.00
41180-1	Impuestos no comprendidos en la ley de ingresos vigente, causados en ejercicios fiscales anteriores pendientes de liquidar o pago	0.00	0.00
41190	Otros impuestos	0.00	0.00
41190-1	Otros impuestos	0.00	0.00
41200	CUOTAS Y APORTACIONES DE SEGURIDAD SOCIAL	0.00	0.00
41210	Aportaciones para fondos de vivienda	0.00	0.00
41220	Cuotas para la seguridad social	0.00	0.00
41230	Cuotas de ahorro para el retiro	0.00	0.00
41240	Accesorios de cuotas y aportaciones de seguridad social	0.00	0.00
41290	Otras cuotas y aportaciones para la seguridad social	0.00	0.00
41300	CONTRIBUCIONES DE MEJORAS	0.00	0.00
41310	Contribuciones de mejoras por obras públicas	0.00	0.00
41310-1	Contribuciones de mejoras por obras públicas	0.00	0.00
41320	Contribuciones de mejoras no comprendidas en la ley de ing. vigente, causadas en ejercicios fiscales anteriores pendientes de liq. o pago	0.00	0.00
41320-1	Contribuciones de mejoras no comprendidas en la ley de ing. vigente, causadas en ejercicios fiscales anteriores pendientes de liq. o pago	0.00	0.00
41400	DERECHOS	0.00	0.00
41410	Derechos por el uso, goce, aprovechamiento o explotación de bienes de dominio público	0.00	0.00
41410-1	Derechos por el uso del piso	0.00	0.00
41410-2	Derechos por el uso de los estacionamientos	0.00	0.00
41410-3	Derechos de uso de cementerios y panteones municipales	0.00	0.00
41410-4	Derechos de concesiones y demás inmuebles de propiedad municipal	0.00	0.00
41420	Derechos a los hidrocarburos (derogada)	0.00	0.00
41430	Derechos por prestación de servicios	0.00	0.00
41430-1	Derechos de licencias y permisos de giros	0.00	0.00
41430-2	Derechos de licencias y permisos de anuncios	0.00	0.00
41430-3	Derechos de licencias de construcción, reconstrucción, reparación o demolición de obras	0.00	0.00
41430-4	Derechos de regularizaciones de los registros de obra	0.00	0.00
41430-5	Derechos de alineamiento, designación de número oficial e Inspección	0.00	0.00
41430-6	Derechos de licencias de cambio de régimen de propiedad y urbanización	0.00	0.00
41430-7	Derechos de servicios de obra	0.00	0.00
41430-8	Derechos de servicios de sanidad	0.00	0.00
41430-9	Derechos de servicio de limpieza, recolección, traslado, tratamiento y disposición final de residuos	0.00	0.00
41430-10	Derechos de agua potable, drenaje, alcantarillado, tratamiento y disposición final de aguas residuales	0.00	0.00
41430-11	Derechos del rastro	0.00	0.00
41430-12	Derechos del registro civil	0.00	0.00
41430-13	Derechos de las certificaciones	0.00	0.00
41430-14	Derechos de los servicios de catastro	0.00	0.00
41440	Accesorios de derecho	0.00	0.00
41440-1	Recargos	0.00	0.00
41440-2	Actualizaciones	0.00	0.00
41440-3	Multas	0.00	0.00
41440-4	Gastos de ejecución	0.00	0.00
41440-5	Otras no especificadas	0.00	0.00
41450	Derechos no comprendidos en la ley de ingresos vigente, causados en ejercicios fiscales anteriores pendientes de liquidación o pago	0.00	0.00
41450-1	Derechos no comprendidos en la ley de ingresos vigente, causados en ejercicios fiscales anteriores pendientes de liquidación o pago	0.00	0.00
41490	Otros derechos	0.00	0.00
41490-1	Otros derechos	0.00	0.00
41500	PRODUCTOS	0.00	0.00
41510	Productos	0.00	0.00
41510-1	Uso, goce, aprovechamiento o explotación de bienes de dominio privado	0.00	0.00
41510-2	Productos diversos	0.00	0.00
41520	Enajenación de bienes muebles no sujetos a ser inventariados (derogada)	0.00	0.00
41530	Accesorios de productos (derogada)	0.00	0.00
41540	Productos no comprendidos en la ley de ingresos vigente, causados en ejercicios fiscales anteriores pendientes de liquidación o pago	0.00	0.00
41540-1	Productos no comprendidos en la ley de ingresos vigente, causados en ejercicios fiscales anteriores pendientes de liquidación o pago	0.00	0.00

**OPD MUNICIPAL SERVICIOS DE SALUD DEL MUNICIPIO DE ZAPOPAN**  
**ESTADO DE ACTIVIDADES**  
**DEL 1 DE ENERO AL 31 DE DICIEMBRE DE 2020**

CTA.	DESCRIPCIÓN	2020	2019
41590	Otros productos que generan Ingresos corrientes (derogada)	0.00	0.00
41600	<b>APROVECHAMIENTOS</b>	<b>0.00</b>	<b>0.00</b>
41610	Incentivos derivados de la colaboración fiscal (derogada)	0.00	0.00
41620	Multas	0.00	0.00
41620-1	Multas	0.00	0.00
41630	Indemnizaciones	0.00	0.00
41630-1	Indemnizaciones	0.00	0.00
41640	Reintegros	0.00	0.00
41640-1	Reintegros	0.00	0.00
41650	Aprovechamientos provenientes de obras públicas	0.00	0.00
41640-1	Aprovechamientos provenientes de obras públicas	0.00	0.00
41660	<b>Aprovechamientos no comprendidos en la ley de ing. vigente, causados en ejercicios fiscales anteriores pendientes de liquidación o pago</b>	<b>0.00</b>	<b>0.00</b>
41640-1	Aprovechamientos no comprendidos en la ley de ing. vigente, causados en ejercicios fiscales anteriores pendientes de liquidación o pago	0.00	0.00
41670	<b>Aprovechamientos por aportaciones y cooperaciones (derogada)</b>	<b>0.00</b>	<b>0.00</b>
41680	Accesorios de aprovechamiento	0.00	0.00
41680-1	Recargos	0.00	0.00
41680-2	Actualizaciones	0.00	0.00
41680-3	Multas	0.00	0.00
41680-4	Gastos de ejecución	0.00	0.00
41680-5	Otros no especificados	0.00	0.00
41690	<b>Otros aprovechamientos</b>	<b>0.00</b>	<b>0.00</b>
41690-1	Otros aprovechamientos	0.00	0.00
41700	<b>INGRESOS POR VENTAS DE BIENES Y PRESTACIÓN DE SERVICIOS</b>	<b>81,603,192.73</b>	<b>142,868,731.07</b>
41710	Ingresos por venta de bienes y prestación de servicios de instituciones públicas de seguridad social	0.00	0.00
41710-1	Ingresos por venta de bienes y prestación de servicios de instituciones públicas de seguridad social	0.00	0.00
41720	<b>Ingresos por venta de bienes y prestación de servicios de empresas productivas del estado</b>	<b>0.00</b>	<b>0.00</b>
41730	<b>Ingresos por venta de bienes y prestación de servicios de entidades paraestatales y fideicomisos no empresariales y no financieros</b>	<b>81,603,192.73</b>	<b>142,868,731.07</b>
41730-1	Ingresos por venta de bienes y prestación de servicios de entidades paraestatales y fideicomisos no empresariales y no financieros	81,603,192.73	142,868,731.07
41740	Ingresos por venta de bienes y prestación de servicios de entidades paraestatales empresariales no financieras con participación estatal mayoritaria	0.00	0.00
41750	ing. por vta. de bienes y prestación de servicios de entidades paraestatales empresariales financieras monetarias con participación estatal mayorit	0.00	0.00
41760	ing. por vta. de bienes y prestación de servicios de entidades paraestatales empresariales financ. no monetarias con participación estatal mayorit	0.00	0.00
41770	<b>Ingresos por venta de bienes y prestación de servicios de fideicomisos financieros públicos con participación estatal mayoritaria</b>	<b>0.00</b>	<b>0.00</b>
41770-1	Ingresos por venta de bienes y prestación de servicios de fideicomisos financieros públicos con participación estatal mayoritaria	0.00	0.00
41780	Ingresos por venta de bienes y prestación de servicios de los poderes legislativo y judicial, y de los órganos autónomos	0.00	0.00
41900	<b>ING. NO COM. EN LAS FRAC. DE LA LEY DE ING. CAUSADOS EN EJERC. FISC. ANTERIORES PENDIENTES DE LIQ. O PAGO (DEROGADO)</b>	<b>0.00</b>	<b>0.00</b>
41910	Impuestos no comprendidos en las frac. de la ley de Ingresos causados en ejercicios fiscales anteriores pendientes de liquidación o pago (derogada)	0.00	0.00
41920	Contrib. de mejo., derech., produc. y aprovecha. no comprend. en las frac. de la ley de ing. causad. en ejerc. fisc. ante. pend. de liq. o pago (derogad	0.00	0.00
42000	<b>PART. APORT. CONV. INCEN. DERIV. DE LA COLAB. FISC. FONDOS DISTINTOS DE APDRT, TRANSF, ASIG, SUB Y SUBVE, Y PENS. Y JUB.</b>	<b>552,177,149.64</b>	<b>538,994,349.14</b>
42100	<b>PARTIC. CONVENIOS, INCENTIVOS DERIVADOS DE LA COLABORACIÓN FISCAL Y FONDOS DISTINTOS DE APORTACIONES.</b>	<b>0.00</b>	<b>0.00</b>
42110	<b>Participaciones</b>	<b>0.00</b>	<b>0.00</b>
42110-1	Fondo general de participaciones (federal)	0.00	0.00
42110-2	Fondo de fomento municipal (federal)	0.00	0.00
42110-3	Fondo de fiscalización y recaudación (federal)	0.00	0.00
42110-4	Fondo de compensación (federal)	0.00	0.00
42110-5	Fondo de extracción de hidrocarburos (federal)	0.00	0.00
42110-6	Impuesto especial sobre producción y servicios (federal)	0.00	0.00
42110-7	0.136% de la recaudación federal participable (federal)	0.00	0.00
42110-8	3.17% sobre extracción de petróleo (federal)	0.00	0.00
42110-9	Gasolinas y diésel (federal)	0.00	0.00
42110-10	Fondo del impuesto sobre la renta (federal)	0.00	0.00
42110-11	Fondo de estabilización de los ingresos de las entidades federativas (federal)	0.00	0.00
42110-12	Participaciones del estado	0.00	0.00
42120	<b>Aportaciones</b>	<b>0.00</b>	<b>0.00</b>
42120-1	Fondo de aportaciones para la infraestructura social municipal	0.00	0.00
42120-2	Fondo de aportaciones para el fortalecimiento municipal	0.00	0.00
42130	<b>Convenios</b>	<b>0.00</b>	<b>0.00</b>
42130-1	Convenios de protección social en salud	0.00	0.00
42130-2	Convenios de descentralizados	0.00	0.00
42130-3	Convenio de reasignación	0.00	0.00
42130-456	Otros convenios y subsidios	0.00	0.00
42140	<b>Incentivos derivados de la colaboración fiscal</b>	<b>0.00</b>	<b>0.00</b>
42140-1	Tenencia o uso de vehículos	0.00	0.00
42140-2	Fondo de compensación TSAN	0.00	0.00
42140-3	Impuesto sobre automóviles nuevos	0.00	0.00
42140-4	Fondo de compensación de repecos-intermedios	0.00	0.00
42140-5	Otros incentivos económicos	0.00	0.00
42150	<b>Fondos distintos de aportaciones</b>	<b>0.00</b>	<b>0.00</b>
42150-1	Fondo para entidades federativas y municipios productores de hidrocarburos	0.00	0.00
42150-2	Fondo minero	0.00	0.00
42200	<b>TRANSFERENCIAS, ASIGNACIONES, SUBSIDIOS Y SUBVENCIONES, PENSIONES Y JUBILACIONES</b>	<b>552,177,149.64</b>	<b>538,994,349.14</b>
42210	<b>Transferencias y asignaciones</b>	<b>552,177,149.64</b>	<b>538,994,349.14</b>
42210-12	Transferencias y asignaciones	552,177,149.64	538,994,349.14
42220	<b>Transferencias del sector público (derogada)</b>	<b>0.00</b>	<b>0.00</b>
42230	<b>Subsidios y subvenciones</b>	<b>0.00</b>	<b>0.00</b>

**OPD MUNICIPAL SERVICIOS DE SALUD DEL MUNICIPIO DE ZAPOPAN**  
**ESTADO DE ACTIVIDADES**  
**DEL 1 DE ENERO AL 31 DE DICIEMBRE DE 2020**

CTA.	DESCRIPCIÓN	2020	2019
42230-12	Subsidios y subvenciones	0.00	0.00
42240	Ayudas sociales (derogada)	0.00	0.00
42250	Pensiones y jubilaciones	0.00	0.00
42250-1	Pensiones y jubilaciones	0.00	0.00
42260	Transferencias del exterior (derogada)	0.00	0.00
42270	Transferencias del fondo mexicano del petróleo para la estabilización y el desarrollo	0.00	0.00
42270-1	Transferencias del fondo mexicano del petróleo para la estabilización y el desarrollo	0.00	0.00
43000	<b>OTROS INGRESOS Y BENEFICIOS</b>	<b>5,814.50</b>	<b>0.00</b>
43100	<b>INGRESOS FINANCIEROS</b>	<b>0.00</b>	<b>0.00</b>
43110	Intereses ganados de títulos, valores y demás instrumentos financieros	0.00	0.00
43190	Otros ingresos financieros	0.00	0.00
43200	<b>INCREMENTO POR VARIACIÓN DE INVENTARIOS</b>	<b>0.00</b>	<b>0.00</b>
43210	Incremento por variación de inventarios de mercancías para venta	0.00	0.00
43220	Incremento por variación de inventarios de mercancías terminadas	0.00	0.00
43230	Incremento por variación de inventarios de mercancías en proceso de elaboración	0.00	0.00
43240	Incremento por variación de inventarios de materias primas, materiales y suministros para producción	0.00	0.00
43250	Incremento por variación de almacén de mercancías primas, materiales y suministros de consumo	0.00	0.00
43300	<b>DISMINUCIÓN DEL EXCESO DE ESTIMACIONES POR PÉRDIDA O DETERIORO U OBSOLESCENCIA</b>	<b>0.00</b>	<b>0.00</b>
43310	Disminución del Exceso de Estimaciones por Pérdida o Deterioro u Obsolescencia	0.00	0.00
43400	<b>DISMINUCIÓN DEL EXCESO DE PROVISIONES</b>	<b>0.00</b>	<b>0.00</b>
43410	Disminución del exceso de provisiones	0.00	0.00
43900	<b>OTROS INGRESOS Y BENEFICIOS VARIOS</b>	<b>5,814.50</b>	<b>0.00</b>
43910	Otros ingresos de ejercicios anteriores (derogada)	0.00	0.00
43920	Bonificaciones y descuentos obtenidos	0.00	0.00
43930	Diferencias por tipo de cambio a favor	0.00	0.00
43940	Diferencias de cotizaciones a favor en valores negociables	0.00	0.00
43950	Resultado por posición monetaria	0.00	0.00
43960	Utilidades por participación patrimonial	0.00	0.00
43970	Diferencias por reestructuración de deuda pública a favor	0.00	0.00
43990	Otros ingresos y beneficios varios	0.00	0.00
		<b>5,814.50</b>	<b>0.00</b>
	<b>TOTAL DE INGRESOS</b>	<b>633,786,156.87</b>	<b>681,863,080.21</b>
50000	<b>GASTOS Y OTRAS PÉRDIDAS</b>		
51000	<b>GASTOS DE FUNCIONAMIENTO</b>	<b>662,593,293.04</b>	<b>602,422,787.02</b>
51100	<b>SERVICIOS PERSONALES</b>	<b>568,420,203.65</b>	<b>503,986,796.16</b>
51110	Remuneraciones al personal de carácter permanente	193,851,611.81	187,837,617.88
51110-1	Dietas	0.00	0.00
51110-2	Haberes	0.00	0.00
51110-3	Sueldos base al personal permanente	193,851,611.81	187,837,617.88
51110-4	Remuneraciones por adscripción laboral en el extranjero	0.00	0.00
51120	Remuneraciones al personal de carácter transitorio	141,667,598.02	106,980,245.51
51120-1	Honorarios asimilables a salarios	768,611.51	574,439.39
51120-2	Sueldos base al personal eventual	140,898,986.51	106,405,806.12
51120-3	Retribuciones por servicios de carácter social	0.00	0.00
51120-4	Retribución a los representantes de los trabajadores y de los patronos en la Junta de Conciliación y Arbitraje	0.00	0.00
51130	Remuneraciones adicionales y especiales	82,282,127.65	78,101,098.59
51130-1	Primas por años de servicios efectivos prestados	11,466,257.30	9,564,585.18
51130-2	Primas de vacaciones, dominical y gratificación de fin de año	57,476,368.84	55,001,787.14
51130-3	Horas extraordinarias	13,339,501.51	13,534,726.27
51130-4	Compensaciones	0.00	0.00
51130-5	Sobrehaberes	0.00	0.00
51130-6	Asignaciones de técnico, de mando, por comisión, de vuelo y de técnico especial	0.00	0.00
51130-7	Honorarios especiales	0.00	0.00
51130-8	Participaciones por vigilancia en el cumplimiento de la leyes y custodia de valores	0.00	0.00
51140	Seguridad social	70,863,111.30	53,750,266.34
51140-1	Aportaciones de seguridad social	15,644,225.00	13,081,214.60
51140-2	Aportaciones a fondos de vivienda	7,856,893.88	5,720,016.48
51140-3	Aportaciones al sistema para el retiro	45,832,406.22	33,309,624.85
51140-4	Aportaciones para seguros	1,529,586.20	1,640,410.41
51150	Otras prestaciones sociales y económicas	79,755,754.87	77,317,567.84
51150-1	Cuotas para el fondo de ahorro y fondo de trabajo	0.00	0.00
51150-2	Indemnizaciones	4,218,501.19	-4,382,623.36
51150-3	Prestaciones y haberes de retiro	0.00	0.00
51150-4	Prestaciones contractuales	66,003,194.97	72,497,072.78
51150-5	Apoyos a la capacitación de los servidores públicos	0.00	0.00
51150-6	Otras prestaciones sociales y económicas	9,534,058.71	9,203,118.42
51160	Pago de estímulos a servidores públicos	0.00	0.00
51160-1	Estímulos	0.00	0.00
51160-2	Recompensas	0.00	0.00
51200	<b>MATERIALES Y SUMINISTROS</b>	<b>40,132,297.17</b>	<b>47,421,909.11</b>
51210	Materiales de administración, emisión de documentos y artículos oficiales	2,866,483.98	2,891,212.23
51210-1	Materiales, útiles y equipos menores de oficina	1,656,291.16	1,664,008.86
51210-2	Materiales y útiles de impresión y reproducción	41,731.88	20,565.98
51210-3	Material estadístico y geográfico	0.00	0.00
51210-4	Materiales, útiles y equipos menores de tecnologías de la información y comunicaciones	25,734.75	31,373.11

**OPD MUNICIPAL SERVICIOS DE SALUD DEL MUNICIPIO DE ZAPOPAN**  
**ESTADO DE ACTIVIDADES**  
**DEL 1 DE ENERO AL 31 DE DICIEMBRE DE 2020**

CTA.	DESCRIPCIÓN	2020	2019
51210-5	Material impreso e información digital	0.00	800.04
51210-6	Material de limpieza	1,142,726.19	1,174,464.24
51210-7	Materiales y útiles de enseñanza	0.00	0.00
51210-8	Materiales para el registro e identificación de bienes y personas	0.00	0.00
51220	<b>Alimentos y utensilios</b>	<b>5,207,373.11</b>	<b>5,172,570.98</b>
51220-1	Productos alimenticios para personas	5,195,092.49	5,153,991.71
51220-2	Productos alimenticios para animales	0.00	0.00
51220-3	Utensilios para el servicio de alimentación	12,280.62	18,579.27
51230	<b>Materias primas y materiales de producción y comercialización</b>	<b>0.00</b>	<b>0.00</b>
51230-1	Productos alimenticios, agropecuarios y forestales adquiridos como materia prima	0.00	0.00
51230-2	Insumos textiles adquiridos como materia prima	0.00	0.00
51230-3	Productos de papel, cartón e impresos adquiridos como materia prima	0.00	0.00
51230-4	Combustibles, lubricantes, aditivos, carbón y sus derivadas adquiridos como materia prima	0.00	0.00
51230-5	Productos químicos, farmacéuticos y de laboratorio adquiridos como materia prima	0.00	0.00
51230-6	Productos metálicos y a base de minerales no metálicos adquiridos como materia prima	0.00	0.00
51230-7	Productos de cuero, piel, plástico y hule adquiridos como materia prima	0.00	0.00
51230-8	Mercancías adquiridas para su comercialización	0.00	0.00
51230-9	Otros productos adquiridos como materia prima	0.00	0.00
51240	<b>Materiales y artículos de construcción y de reparación</b>	<b>789,333.78</b>	<b>808,843.02</b>
51240-1	Productos minerales no metálicos	0.00	0.00
51240-2	Cemento y productos de concreto	18,983.30	29,152.00
51240-3	Cal, yeso y productos de yeso	0.00	1,420.02
51240-4	Madera y productos de madero	1,102.00	3,691.65
51240-5	Vidrio y productos de vidrio	1,049.80	1,861.01
51240-6	Material eléctrico y electrónico	97,989.04	62,372.46
51240-7	Artículos metálicos para la construcción	1,463.35	7,215.36
51240-8	Materiales complementarios	0.00	0.00
51240-9	Otros materiales y artículos de construcción y reparación	668,746.29	703,122.52
51250	<b>Productos químicos, farmacéuticos y de laboratorio</b>	<b>25,051,926.63</b>	<b>33,159,298.25</b>
51250-1	Productos químicos básicos	0.00	0.00
51250-2	Fertilizantes, pesticidas y otros agroquímicos	384.00	0.00
51250-3	Medicinas y productos farmacéuticos	15,919,540.46	15,884,485.14
51250-4	Materiales, accesorios y suministros médicos	7,426,582.73	16,232,082.42
51250-5	Materiales, accesorios y suministros de laboratorio	1,064,550.40	455,693.77
51250-6	Fibras sintéticas, huiles plásticos y derivadas	638,540.56	570,315.58
51250-7	Otros productos químicos	2,328.48	16,721.34
51260	<b>Combustibles, lubricantes y aditivos</b>	<b>2,726,812.32</b>	<b>3,399,722.08</b>
51260-1	Combustibles, lubricantes y aditivos	2,726,812.32	3,399,722.08
51260-2	Carbón y sus derivadas	0.00	0.00
51270	<b>Vestuario, blancos, prendas de protección y artículos deportivos</b>	<b>1,524,767.29</b>	<b>818,198.96</b>
51270-1	Vestuario y uniformes	1,443,998.35	182,866.24
51270-2	Prendas de seguridad y protección personal	4,943.78	4,453.87
51270-3	Artículos deportivos	0.00	0.00
51270-4	Productos textiles	0.00	0.00
51270-5	Blancos y otros productos textiles, excepto prendas de vestir	75,825.16	630,878.85
51280	<b>Materiales y suministros para seguridad</b>	<b>0.00</b>	<b>0.00</b>
51280-1	Sustancias y materiales explosivos	0.00	0.00
51280-2	Materiales de seguridad pública	0.00	0.00
51280-3	Prendas de protección para seguridad pública y nacional	0.00	0.00
51290	<b>Herramientas, refacciones y accesorios menores</b>	<b>1,965,600.06</b>	<b>1,172,063.59</b>
51290-1	Herramientas menores	20,833.44	17,476.08
51290-2	Refacciones y accesorios menores de edificios	409,777.03	360,440.65
51290-3	Refacciones y accesorios menores de mobiliario y equipo de administración, educacional y recreativo	23,399.92	43,048.35
51290-4	Refacciones y accesorios menores de equipo de cómputo y tecnologías de la información	23,320.88	5,252.04
51290-5	Refacciones y accesorios menores de equipo e instrumental médica y de laboratorio	273,614.24	187,016.11
51290-6	Refacciones y accesorios menores de equipo de transporte	1,214,654.55	553,687.03
51290-7	Refacciones y accesorios menores de equipo de defensa y seguridad	0.00	0.00
51290-8	Refacciones y accesorios menores de maquinaria y otros equipos	0.00	5,143.33
51290-9	Refacciones y accesorios menores otros bienes muebles	0.00	0.00
51300	<b>SERVICIOS GENERALES</b>	<b>54,040,792.22</b>	<b>51,014,081.75</b>
51310	<b>Servicios básicos</b>	<b>4,256,587.72</b>	<b>4,096,448.58</b>
51310-1	Energía eléctrica	3,505,180.12	3,329,998.00
51310-2	Gas	296,989.69	330,670.71
51310-3	Agua	115,368.00	151,556.00
51310-4	Telefonía tradicional	183,115.54	186,857.78
51310-5	Telefonía celular	18,635.99	6,536.00
51310-6	Servicios de telecomunicaciones y satélites	0.00	0.00
51310-7	Servicios de acceso de Internet, redes y procesamiento de información	92,212.36	90,035.65
51310-8	Servicios postales y telegráficos	45,086.02	794.44
51310-9	Servicios integrales y otros servicios	0.00	0.00
51320	<b>Servicios de arrendamiento</b>	<b>307,806.00</b>	<b>145,947.00</b>
51320-1	Arrendamiento de terrenos	0.00	0.00
51320-2	Arrendamiento de edificios	0.00	0.00
51320-3	Arrendamiento de mobiliario y equipo de administración, educacional y recreativo	1,566.00	10,691.00

**OPD MUNICIPAL SERVICIOS DE SALUD DEL MUNICIPIO DE ZAPOPAN**  
**ESTADO DE ACTIVIDADES**  
**DEL 1 DE ENERO AL 31 DE DICIEMBRE DE 2020**

CTA.	DESCRIPCIÓN	2020	2019
51320-4	Arrendamiento de equipo e instrumental médico y de laboratorio	0.00	0.00
51320-5	Arrendamiento de equipo de transporte	0.00	1,334.00
51320-6	Arrendamiento de maquinaria, otros equipos y herramientas	0.00	3,074.00
51320-7	Arrendamiento de activos intangibles	0.00	0.00
51320-8	Arrendamiento financiero	0.00	0.00
51320-9	Otros arrendamientos	0.00	0.00
<b>51330</b>	<b>Servicios profesionales, científicos, técnicos y otros servicios</b>	<b>306,240.00</b>	<b>130,848.00</b>
51330-1	Servicios legales, de contabilidad, auditoría y relacionados	<b>44,116,159.04</b>	<b>41,419,357.70</b>
51330-2	Servicios de diseño, arquitectura, ingeniería y actividades relacionadas	5,973,389.45	425,720.00
51330-3	Servicios de consultoría administrativa, procesos, técnica y en tecnologías de la información	0.00	0.00
51330-4	Servicios de capacitación	2,178.40	717,158.41
51330-5	Servicios de investigación científica y desarrollo	0.00	0.00
51330-6	Servicios de apoyo administrativo, traducción, fotocopiado e impresión	0.00	0.00
51330-7	Servicios de protección y seguridad	111,726.81	160,647.77
51330-8	Servicios de vigilancia	0.00	0.00
51330-9	Servicios profesionales, científicos y técnicos integrales	2,358,048.00	2,290,033.33
<b>51340</b>	<b>Servicios financieros, bancarios y comerciales</b>	<b>35,670,756.38</b>	<b>37,825,798.69</b>
51340-1	Servicios financieros y bancarios	<b>1,048,758.21</b>	<b>1,084,755.73</b>
51340-2	Servicios de cobranza, investigación crediticia y similar	193,891.85	193,475.65
51340-3	Servicios de recaudación, traslado y custodia de valores	0.00	0.00
51340-4	Seguros de responsabilidad patrimonial y fianzas	345,639.76	280,988.88
51340-5	Seguro de bienes patrimoniales	10,498.66	10,453.90
51340-6	Almacenaje, envase y embalaje	408,727.02	500,837.20
51340-7	Fletes y maniobras	0.00	0.00
51340-8	Comisiones por ventas	0.00	0.00
51340-9	Servicios financieros, bancarios y comerciales integrales	0.00	0.00
<b>51350</b>	<b>Servicios de instalación, reparación, mantenimiento y conservación</b>	<b>4,236,560.07</b>	<b>3,153,628.22</b>
51350-1	Conservación y mantenimiento menor de inmuebles	168,952.08	66,883.28
51350-2	Instalación, reparación y mantenimiento de mobiliario y equipo de administración, educacional y recreativo	166,308.65	152,529.69
51350-3	Instalación, reparación y mantenimiento de equipo de cómputo y tecnología de la información	0.00	0.00
51350-4	Instalación, reparación y mantenimiento de equipo e instrumental médico y de laboratorio	200,906.37	113,846.85
51350-5	Reparación y mantenimiento de equipo de transporte	922,285.68	398,445.73
51350-6	Reparación y mantenimiento de equipo de defensa y seguridad	0.00	0.00
51350-7	Instalación, reparación y mantenimiento de maquinaria, otros equipos y herramienta	13,708.99	2,401.20
51350-8	Servicios de limpieza y manejo de desechos	2,618,238.30	2,268,448.07
51350-9	Servicios de jardinería y fumigación	146,160.00	151,073.60
<b>51360</b>	<b>Servicios de comunicación social y publicidad</b>	<b>15,036.04</b>	<b>3,220.16</b>
51360-1	Difusión por radio, televisión y otros medios de mensajes sobre programas y actividades gubernamentales	15,036.04	3,220.16
51360-2	Difusión por radio, televisión y otros medios de mensajes comerciales para promover la venta de bienes o servicios	0.00	0.00
51360-3	Servicios de creatividad, preproducción y producción de publicidad, excepto Internet	0.00	0.00
51360-4	Servicios de revelado de fotografías	0.00	0.00
51360-5	Servicios de la industria filmica, del sonido y del video	0.00	0.00
51360-6	Servicio de creación y difusión de contenido exclusivamente a través de Internet	0.00	0.00
51360-7	Otros servicios de información	0.00	0.00
<b>51370</b>	<b>Servicios de traslado y viáticos</b>	<b>2,456.14</b>	<b>4,934.00</b>
51370-1	Pasajes aéreos	0.00	0.00
51370-2	Pasajes terrestres	0.00	4,934.00
51370-3	Pasajes marítimos, lacustres y fluviales	0.00	0.00
51370-4	Autotransporte	0.00	0.00
51370-5	Viáticos en el país	0.00	0.00
51370-6	Viáticos en el extranjero	0.00	0.00
51370-7	Gastos de instalación y traslado de menaje	0.00	0.00
51370-8	Servicios integrales de traslado y viáticos	0.00	0.00
51370-9	Otros servicios de traslado y hospedaje	2,456.14	0.00
<b>51380</b>	<b>Servicios oficiales</b>	<b>0.00</b>	<b>0.00</b>
51380-1	Gastos de ceremonial	0.00	0.00
51380-2	Gastos de orden social y cultural	0.00	0.00
51380-3	Congresos y convenciones	0.00	0.00
51380-4	Exposiciones	0.00	0.00
51380-5	Gastos de representación	0.00	0.00
<b>51390</b>	<b>Otros servicios generales</b>	<b>57,429.00</b>	<b>1,105,790.36</b>
51390-1	Servicios funerarios y de cementerios	0.00	0.00
51390-2	Impuestos y derechos	51,858.00	33,960.00
51390-3	Impuestos y derechos de impartación	0.00	0.00
51390-4	Sentencias y resoluciones por autoridad competente	0.00	0.00
51390-5	Penas, multas, accesorios y actualizaciones	353.00	1,071,830.36
51390-6	Otros gastos por responsabilidades	0.00	0.00
51390-7	Utilidades	0.00	0.00
51390-8	Impuesto sobre nómina y otros que se deriven de una relación laboral	0.00	0.00
51390-9	Otros servicios generales	5,218.00	0.00
<b>52000</b>	<b>TRANSFERENCIAS, ASIGNACIONES, SUBSIDIOS Y OTRAS AYUDAS</b>	<b>0.00</b>	<b>0.00</b>
<b>52100</b>	<b>TRANSFERENCIAS INTERNAS Y ASIGNACIONES AL SECTOR PÚBLICO</b>	<b>0.00</b>	<b>0.00</b>
<b>52110</b>	<b>Asignaciones al sector público</b>	<b>0.00</b>	<b>0.00</b>
52110-1	Asignaciones presupuestarias al Poder Ejecutivo	0.00	0.00

**OPD MUNICIPAL SERVICIOS DE SALUD DEL MUNICIPIO DE ZAPOPAN**  
**ESTADO DE ACTIVIDADES**  
**DEL 1 DE ENERO AL 31 DE DICIEMBRE DE 2020**

CTA.	DESCRIPCIÓN	2020	2019
52110-2	Asignaciones presupuestarias al Poder Legislativo	0.00	0.00
52110-3	Asignaciones presupuestarias al Poder Judicial	0.00	0.00
52110-4	Asignaciones presupuestarias a Órganos Autónomos	0.00	0.00
52110-5	Transferencias internas otorgadas a entidades paraestatales no empresariales y no financieras	0.00	0.00
52110-6	Transferencias internas otorgadas a entidades paraestatales empresariales y no financieras	0.00	0.00
52110-7	Transferencias internas otorgadas a fideicomisos públicos empresariales y no financieros	0.00	0.00
52110-8	Transferencias internas otorgadas a instituciones paraestatales públicas financieras	0.00	0.00
52110-9	Transferencias internas otorgadas a fideicomisos públicas financieras	0.00	0.00
52120	Transferencias internas al sector público	0.00	0.00
52200	<b>TRANSFERENCIAS AL RESTO DEL SECTOR PÚBLICO</b>	<b>0.00</b>	<b>0.00</b>
52210	Transferencias a entidades paraestatales	0.00	0.00
52210-1	Transferencias otorgadas a entidades paraestatales no empresariales y no financieras	0.00	0.00
52210-2	Transferencias otorgadas para entidades paraestatales empresariales y no financieras	0.00	0.00
52210-3	Transferencias otorgadas para instituciones paraestatales públicas financieras	0.00	0.00
52220	Transferencias a entidades federativas y municipios	0.00	0.00
52300	<b>SUBSIDIOS Y SUBVENCIONES</b>	<b>0.00</b>	<b>0.00</b>
52310	Subsidios	0.00	0.00
52310-1	Subsidios a la producción	0.00	0.00
52310-2	Subsidios a la distribución	0.00	0.00
52310-3	Subsidios a la inversión	0.00	0.00
52310-4	Subsidios a la prestación de servicios públicos	0.00	0.00
52310-5	Subsidios para cubrir diferenciales de tasas de interés	0.00	0.00
52310-6	Subsidios a la vivienda	0.00	0.00
52310-7	Subsidios a entidades federativas y municipios	0.00	0.00
52310-8	Otros subsidios	0.00	0.00
52320	Subvenciones	0.00	0.00
52320-1	Subvenciones al consumo	0.00	0.00
52400	<b>AYUDAS SOCIALES</b>	<b>0.00</b>	<b>0.00</b>
52410	Ayudas sociales a personas	0.00	0.00
52410-1	Ayudas sociales a personas	0.00	0.00
52420	Becas	0.00	0.00
52420-1	Becas y otras ayudas para programas de capacitación	0.00	0.00
52430	Ayudas sociales a instituciones	0.00	0.00
52430-1	Ayudas sociales a instituciones de enseñanza	0.00	0.00
52430-2	Ayudas sociales a actividades científicas o académicas	0.00	0.00
52430-3	Ayudas sociales a instituciones sin fines de lucro	0.00	0.00
52430-4	Ayudas sociales a cooperativas	0.00	0.00
52430-5	Ayudas sociales a entidades de interés público	0.00	0.00
52440	Ayudas sociales por desastres naturales y otros siniestros	0.00	0.00
52440-1	Ayudas por desastres naturales y otros siniestros	0.00	0.00
52500	<b>PENSIONES Y JUBILACIONES</b>	<b>0.00</b>	<b>0.00</b>
52510	Pensiones	0.00	0.00
52510-1	Pensiones	0.00	0.00
52520	Jubilaciones	0.00	0.00
52520-1	Jubilaciones	0.00	0.00
52590	Otras pensiones y jubilaciones	0.00	0.00
52590-1	Otras pensiones y jubilaciones	0.00	0.00
52600	<b>TRANSFERENCIAS A FIDEICOMISOS, MANDATOS Y CONTRATOS ANÁLOGOS</b>	<b>0.00</b>	<b>0.00</b>
52610	Transferencias a fideicomisos, mandatos y contratos análogos al gobierno	0.00	0.00
52610-1	Transferencias a fideicomisos del Poder Ejecutivo	0.00	0.00
52610-2	Transferencias a fideicomisos del Poder Legislativo	0.00	0.00
52610-3	Transferencias a fideicomisos del Poder Judicial	0.00	0.00
52620	Transferencias a fideicomisos, mandatos y contratos análogos a entidades paraestatales	0.00	0.00
52610-1	Transferencias a fideicomisos públicos de entidades paraestatales no empresariales y no financieras	0.00	0.00
52610-2	Transferencias a fideicomisos públicos de entidades paraestatales empresariales y no financieras	0.00	0.00
52610-3	Transferencias a fideicomisos de instituciones públicas financieras	0.00	0.00
52610-4	Otras transferencias a fideicomisos	0.00	0.00
52700	<b>TRANSFERENCIAS A LA SEGURIDAD SOCIAL</b>	<b>0.00</b>	<b>0.00</b>
52710	Transferencias por obligaciones de ley	0.00	0.00
52710-1	Transferencias por obligación de ley	0.00	0.00
52800	<b>DONATIVOS</b>	<b>0.00</b>	<b>0.00</b>
52810	Donativos a instituciones sin fines de lucro	0.00	0.00
52810-1	Donativos a instituciones sin fines de lucro	0.00	0.00
52820	Donativos a entidades federativas y municipios	0.00	0.00
52820-1	Donativos a entidades federativas	0.00	0.00
52830	Donativos a fideicomisos, mandatos y contratos análogos privados	0.00	0.00
52830-1	Donativos a fideicomisos privados	0.00	0.00
52840	Donativos a fideicomisos, mandatos y contratos análogos estatales	0.00	0.00
52840-1	Donativos a fideicomisos estatales	0.00	0.00
52850	Donativos internacional	0.00	0.00
52850-1	Donativos internacional	0.00	0.00
52900	<b>TRANSFERENCIAS AL EXTERIOR</b>	<b>0.00</b>	<b>0.00</b>
52910	Transferencias al exterior a gobiernos extranjeros y organismos internacionales	0.00	0.00
52910-1	Transferencias para gobiernos extranjeros	0.00	0.00



**OPD MUNICIPAL SERVICIOS DE SALUD DEL MUNICIPIO DE ZAPOPAN  
ESTADO DE ACTIVIDADES  
DEL 1 DE ENERO AL 31 DE DICIEMBRE DE 2020**

CTA.	DESCRIPCIÓN	2020	2019
52910-2	Transferencias para organismos internacionales	0.00	0.00
52920	Transferencias al sector privado externo	0.00	0.00
52920-1	Transferencias para el sector privado externo	0.00	0.00
53000	<b>PARTICIPACIONES Y APORTACIONES</b>	<b>0.00</b>	<b>0.00</b>
53100	<b>PARTICIPACIONES</b>	<b>0.00</b>	<b>0.00</b>
53110	Participaciones de la federación a entidades federativas y municipios	0.00	0.00
53110-1	Fondo general de participaciones	0.00	0.00
53110-2	Otros conceptos participables de la Federación a entidades federativas	0.00	0.00
53110-3	Fondo de fomento municipal	0.00	0.00
53120	Participaciones de las entidades federativas a los municipios	0.00	0.00
53120-1	Participaciones de las entidades federativas a los municipios	0.00	0.00
53120-2	Otros conceptos participables de la Federación a municipios	0.00	0.00
53120-3	Convenios de colaboración administrativo	0.00	0.00
53200	<b>APORTACIONES</b>	<b>0.00</b>	<b>0.00</b>
53210	Aportaciones de la federación a entidades federativas y municipios	0.00	0.00
53210-1	Aportaciones de la Federación a las entidades federativas	0.00	0.00
53210-2	Aportaciones de la Federación a municipios	0.00	0.00
53210-3	Aportaciones previstos en leyes y decretos al sistema de protección social	0.00	0.00
53210-4	Aportaciones previstos en leyes y decretos compensatorias a entidades federativas y municipios	0.00	0.00
53220	Aportaciones de las entidades federativas a los municipios	0.00	0.00
53220-1	Aportaciones de las entidades federativas a los municipios	0.00	0.00
53300	<b>CONVENIOS</b>	<b>0.00</b>	<b>0.00</b>
53310	Convenios de reasignación	0.00	0.00
53310-1	Convenios de reasignación	0.00	0.00
53320	Convenios de descentralización y otros	0.00	0.00
53320-1	Convenios de descentralización	0.00	0.00
53320-2	Otros convenios	0.00	0.00
54000	<b>INTERESES, COMISIONES Y OTROS GASTOS DE LA DEUDA PÚBLICA</b>	<b>0.00</b>	<b>0.00</b>
54100	<b>INTERESES DE LA DEUDA PÚBLICA</b>	<b>0.00</b>	<b>0.00</b>
54110	Intereses de la deuda pública interna	0.00	0.00
54110-1	Intereses de la deuda interna con instituciones de crédito	0.00	0.00
54110-2	Intereses derivadas de la colocación de títulos y valores	0.00	0.00
54110-3	Intereses por arrendamientos financieros nacionales	0.00	0.00
54120	Intereses de la deuda pública externa	0.00	0.00
54120-1	Intereses de la deuda externa con instituciones de crédito	0.00	0.00
54120-2	Intereses de la deuda con organismos financieros internacionales	0.00	0.00
54120-3	Intereses de la deuda bilateral	0.00	0.00
54120-4	Intereses derivados de la colocación de títulos y valores en el exterior	0.00	0.00
54120-5	Intereses por arrendamientos financieros internacionales	0.00	0.00
54200	<b>COMISIONES DE LA DEUDA PÚBLICA</b>	<b>0.00</b>	<b>0.00</b>
54210	Comisiones de la deuda pública interna	0.00	0.00
54210-1	Comisiones de la deuda pública interna	0.00	0.00
54220	Comisiones de la deuda pública externa	0.00	0.00
54220-1	Comisiones de la deuda pública externa	0.00	0.00
54300	<b>GASTOS DE LA DEUDA PÚBLICA</b>	<b>0.00</b>	<b>0.00</b>
54310	Gastos de la deuda pública interna	0.00	0.00
54310-1	Gastos de la deuda pública interna	0.00	0.00
54320	Gastos de la deuda pública externa	0.00	0.00
54320-1	Gastos de la deuda pública externa	0.00	0.00
54400	<b>COSTO POR COBERTURAS</b>	<b>0.00</b>	<b>0.00</b>
54410	Costo por coberturas	0.00	0.00
54410-1	Costo por coberturas	0.00	0.00
54500	<b>APOYOS FINANCIEROS</b>	<b>0.00</b>	<b>0.00</b>
54510	Apoyos financieros a Intermediarios	0.00	0.00
54510-1	Apoyos financieros a intermediarios	0.00	0.00
54520	Apoyos financieros a ahorradores y deudores del sistema financiero nacional	0.00	0.00
54520-1	Apoyos financieros a ahorradores y deudores del sistema financiero nacional	0.00	0.00
55000	<b>OTROS GASTOS Y PÉRDIDAS EXTRAORDINARIAS</b>	<b>21,976,328.43</b>	<b>11,847,889.17</b>
55100	<b>ESTIMACIONES, DEPRECIACIONES, DETERIOROS, OBSOLESCENCIA Y AMORTIZACIONES</b>	<b>12,376,553.72</b>	<b>11,791,591.12</b>
55110	Estimaciones por pérdida o deterioro de activos circulantes	0.00	0.00
55120	Estimaciones por pérdida o deterioro de activo no circulante	0.00	0.00
55130	Depreciación de bienes inmuebles	0.00	0.00
55140	Depreciación de infraestructura	0.00	0.00
55150	Depreciación de bienes muebles	10,686,424.66	9,443,658.26
55160	Deterioro de los activos biológicos	0.00	0.00
55170	Amortización de activos intangibles	1,690,129.06	1,690,129.00
55180	Disminución de bienes por pérdida, obsolescencia y deterioro	0.00	657,803.86
55200	<b>PROVISIONES</b>	<b>0.00</b>	<b>0.00</b>
55210	Provisiones de pasivos a corto plazo	0.00	0.00
55220	Provisiones de pasivos a largo plazo	0.00	0.00
55300	<b>DISMINUCIÓN DE INVENTARIOS</b>	<b>0.00</b>	<b>0.00</b>
55310	Disminución de inventarios de mercancías para venta	0.00	0.00
55320	Disminución de inventarios de mercancías terminadas	0.00	0.00
55330	Disminución de inventarios de mercancías en proceso de elaboración	0.00	0.00

**OPD MUNICIPAL SERVICIOS DE SALUD DEL MUNICIPIO DE ZAPOPAN**  
**ESTADO ANALÍTICO DEL ACTIVO**  
**DEL 1 DE ENERO AL 31 DE DICIEMBRE DE 2020**

CONCEPTO	SALDO INICIAL	CARGO DEL PERIODO	ABONO DEL PERIODO	SALDO FINAL	VARIACIÓN DEL PERIODO
<b>Activo</b>	<b>368,954,366.57</b>	<b>2,100,351,017.43</b>	<b>2,359,814,478.50</b>	<b>109,490,905.50</b>	<b>-259,463,461.07</b>
<b>Activo circulante</b>	<b>338,571,087.42</b>	<b>2,082,249,127.17</b>	<b>2,347,437,924.78</b>	<b>73,382,289.81</b>	<b>-265,188,797.61</b>
Efectivo y equivalentes	14,930,163.15	1,369,993,103.82	1,356,322,231.20	28,601,035.77	13,670,872.62
Derechos a recibir efectivo o equivalentes	314,640,523.60	669,839,761.16	951,529,929.34	32,950,355.42	-281,690,168.18
Derechos a recibir bienes o servicios	195,468.28	51,179.20	177,836.31	68,811.17	-126,657.11
Inventarios	0.00	0.00	0.00	0.00	0.00
Almacenes	8,804,932.39	42,365,082.99	39,407,927.93	11,762,087.45	2,957,155.06
Estimación por pérdida o deterioro de activos circulantes	0.00	0.00	0.00	0.00	0.00
Otros activos circulantes	0.00	0.00	0.00	0.00	0.00
<b>Activo no circulante</b>	<b>30,383,279.15</b>	<b>18,101,890.26</b>	<b>12,376,553.72</b>	<b>36,108,615.69</b>	<b>5,725,336.54</b>
Inversiones financieras a largo plazo	0.00	0.00	0.00	0.00	0.00
Derechos a recibir efectivo o equivalentes a largo plazo	0.00	0.00	0.00	0.00	0.00
Bienes inmuebles, infraestructura y construcciones en proceso	0.00	0.00	0.00	0.00	0.00
Bienes muebles	58,542,695.35	18,101,890.26	0.00	76,644,585.61	18,101,890.26
Activos intangibles	16,901,290.56	0.00	0.00	16,901,290.56	0.00
Depreciación, deterioro y amortización acumulada de bienes	-45,060,706.76	0.00	12,376,553.72	-57,437,260.48	-12,376,553.72
Activos diferidos	0.00	0.00	0.00	0.00	0.00
Estimación por pérdida o deterioro de activos no circulantes	0.00	0.00	0.00	0.00	0.00
Otros activos no circulantes	0.00	0.00	0.00	0.00	0.00

Bajo protesta de decir verdad declaramos que los estados financieros y sus notas, son razonablemente correctos y son responsabilidad del emisor.

SALVADOR GARCIA UVENCE  
 DIRECTOR GENERAL

DIEGO VALLEJO THOMSEN  
 DIRECTOR ADMINISTRATIVO

ASEJ2020-13-06-05-2021-1

**OPD MUNICIPAL SERVICIOS DE SALUD DEL MUNICIPIO DE ZAPOPAN  
NOTAS A LOS ESTADOS FINANCIEROS  
DE GESTIÓN ADMINISTRATIVA  
DEL 1 DE ENERO AL 31 DE DICIEMBRE DE 2020**

**c) NOTAS DE GESTIÓN ADMINISTRATIVA**

**Introducción**

Los Estados Financieros de los entes públicos, proveen de información financiera a los principales usuarios de la misma, al Congreso y a los ciudadanos.

El objetivo del presente documento es la revelación del contexto y de los aspectos económicos-financieros más relevantes que influyeron en las decisiones del período, y que deberán ser considerados en la elaboración de los estados financieros para la mayor comprensión de los mismos y sus particularidades.

De esta manera, se informa y explica la respuesta del gobierno a las condiciones relacionadas con la información financiera de cada período de gestión; además, de exponer aquellas políticas que podrían afectar la toma de decisiones en períodos posteriores.

**Panorama Económico y Financiero**

En el presente ejercicio se entregó por concepto de TRANSFERENCIAS INTERNAS que otorga el Ayuntamiento de Zapopan por un monto de \$430,000,000.00 el cual es de suma importancia debido a que es el la principal fuente de ingreso del OPD SSMZ.

**Autorización e Historia**

Fecha de creación: El 30 de agosto del 2001 se autoriza la creación del ORGANISMO PUBLICO DESCENTRALIZADO SERVICIOS DE SALUD DEL MUNICIPIO DE ZAPOPAN.

”. La Comisión Colegiada y Permanente de Salubridad e Higiene, posteriormente al análisis integral de la situación que impera en el Hospital General de Zapopan y los servicios médicos municipales, determinó que la consolidación de un solo sistema de operación, hará posible **la planeación integral del servicio, una mejor administración, la redistribución de**

**funciones y recursos en el tratamiento de los ciudadanos que día a día requieren los servicios hospitalarios y de emergencia más eficientes y de calidad.**

El 9 de Septiembre se inaugura la Cruz verde Niña Eva ubicada en la Carretera Colotlan.

Los Servicios de Salud del Municipio de Zapopan se conforman de:

- \*Hospital General de Zapopan
- \*Cruz Verde Norte
- \*Cruz Verde Sur
- \*Cruz Verde Villa de Guadalupe
- \*Cruz Verde Federalismo
- \*Cruz Verde Santa Lucia
- \* Cruz Verde Niña Eva

#### **Organización y Objeto Social**

**OBJETO SOCIAL:** Fortalecer la planeación de los servicios de salud a través de la consolidación de un solo sistema operacional, organizado integralmente y que mejore substancialmente la prestación del servicio que en esta materia brinda el Municipio.

**PRINCIPAL ACTIVIDAD:** La actividad principal del OPD SERVICIOS DE SALUD DEL MUNICIPIO DE ZAPOPAN es la de otorgar servicios médicos a la población.

**EJERCICIO FISCAL:** Del 1 de enero al 31 de diciembre del 2020

**CONSIDERACIONES FISCALES EL ENTE:** Persona moral con fines no lucrativo.

**OBLIGACIONES:**

- \*Presentar declaración y pago provisional mensual de retenciones de ISR por sueldos y salarios y asimilados
- \* Presentar la declaración y pago provisional mensual de ISR por retenciones realizados por servicios profesionales.

#### **Bases de Preparación de los Estados Financieros**

Se han observado la normatividad emitida por el CONAC y las disposiciones legales aplicables.

Se realizan las operaciones contables en base al costo histórico; es decir al monto erogado para su adquisición conforme a la documentación contable original justificativa y comprobatoria.

Se emiten los presentes estados financieros en base a los postulados básicos de la contabilidad gubernamental:

- 1) Sustancia económica
- 2) Entes públicos.
- 3) Existencia permanente
- 4) Revelación suficiente
- 5) Importancia relativa.
- 6) Registro e integración presupuestaria.
- 7) Consolidación de la información financiera.
- 8) Devengo contable
- 9) Valuación
- 10) Dualidad económica
- 11) Consistencia

#### **Políticas de Contabilidad Significativas**

El método de valuación de inventarios utilizado a partir de Octubre 2014 es el de costo promedio.

Se cuenta con provisiones para Aguinaldo, prima vacacional y bono del servidor público que se actualizan cada mes, con la finalidad de no impactar en el mes de pago en los estados financieros. Estas son proporcionadas por el área de Recursos Humanos de la siguiente manera:

<b>PROVISION</b>	<b>IMPORTE</b>	<b>VENCIMIENTO</b>
AGUINALDO	0	JUNIO Y DICIEMBRE
PRIMA VACACIONAL	0	ABRIL
BONO DEL SERVIDOR	2,550,612.24	SEPTIEMBRE 2020

### **Posición en Moneda Extranjera y Protección por Riesgo Cambiario**

No existen pasivos o activos en deuda extranjera.

### **Reporte Analítico del Activo**

Los bienes muebles se encuentran registrados a su valor de adquisición, el organismo realiza las depreciaciones de acuerdo a los lineamientos que establece el CONAC. El valor residual se considera lo establecido en el Reglamento de Compras Gubernamentales

El organismo no tiene riesgos por tipo de cambio ya que no tiene operación

El organismo no tiene construcción de inmuebles, los que tiene para la prestación de los servicios forman parte del patrimonio del Municipio.

### **Fideicomisos, Mandatos y Análogos**

No aplica

### **Reporte de la Recaudación**

Se ha suspendido la prestación de servicios médicos a los afiliados del seguro popular por lo que la recaudación al público en general ha reflejado un incremento de manera importante.

Se proyecta una recaudación a la baja derivada de la contingencia sanitaria, donde se ha visto disminuidos los servicios médicos de la siguiente manera:

Recaudación: **\$ 78,000,000.00**

### **Información sobre la Deuda y el Reporte Analítico de la Deuda**

No aplica.

### **Calificaciones otorgadas**

No aplica

### **Proceso de Mejora**

Se cuenta con un GRP administrativo el cual integra de manera automática todos los movimientos administrativos delimitando las atribuciones por área. Lo cual favorece al flujo de información y al control interno.

### **Eventos Posteriores al Cierre**

Debido a que no se cuenta con contrato de servicios con Seguro Popular del ejercicio 2015, el importe que refleja la cuenta de ingresos por servicios médicos en convenio del ejercicio 2015, así

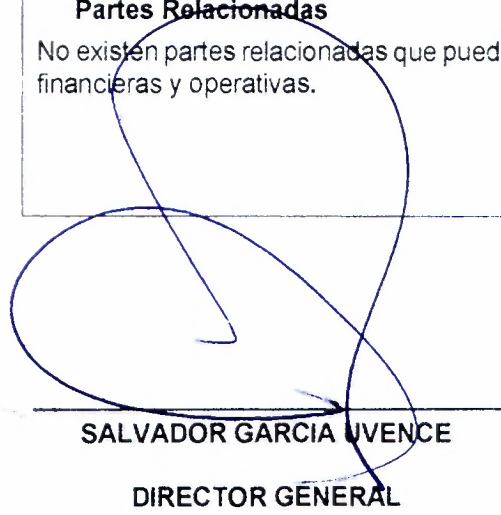
como la de cuentas por cobrar es una estimación en base al tabulador y contrato 2014, sin que estos estén validados por Seguro Popular REPSS.

Los Servicios otorgados a los afiliados del Seguro Popular se encuentran en proceso de validación por lo que se podrán realizar algunos ajustes a la cuenta por cobrar del mismo.


Se realizó inventario de los diferentes Almacenes de este Organismo quedando pendiente el dictamen de las diferencias para su posterior autorización y ajuste según corresponda.

**Partes Relacionadas**

No existen partes relacionadas que puedan ejercer influencia significativa en la toma de decisiones financieras y operativas.




SALVADOR GARCIA JUENCE  
DIRECTOR GENERAL



DIEGO VALLEJO THOMSEN  
DIRECTOR ADMINISTRATIVO

**ASEJ2020-13-06-05-2021-1**

Bajo protesta de decir verdad declaramos que los Estados Financieros y sus Notas son razonablemente correctos y responsabilidad del emisor.



SALVADOR GARCIA UVENCE  
DIRECTOR GENERAL



DIEGO VALLEJO THOMSEN  
DIRECTOR ADMINISTRATIVO

ASEJ2020-13-06-05-2021-1

Bajo protesta de decir verdad declaramos que los Estados Financieros y sus Notas son razonablemente correctos y responsabilidad del emisor.



**OPD MUNICIPAL SERVICIOS DE SALUD DEL MUNICIPIO DE ZAPOPAN  
CONCILIACIÓN ENTRE LOS EGRESOS PRESUPUESTARIOS Y LOS GASTOS CONTABLES  
DEL 1 DE ENERO AL 31 DE DICIEMBRE DE 2020**

CONCEPTO	IMPORTE
<b>1. Total de egresos presupuestarios</b>	<b>692,457,270.75</b>
<b>2. Egresos presupuestarios no contables</b>	<b>18,101,890.26</b>
2.1 Materias primas y materiales de producción y comercialización	0.00
2.2 Materiales y suministros	0.00
2.3 Mobiliario y equipo de administración	199,183.33
2.4 Mobiliario y equipo educacional y recreativo	0.00
2.5 Equipo e instrumental médico y de laboratorio	3,213,795.13
2.6 Vehículos y equipo de transporte	14,550,830.00
2.7 Equipo de defensa y seguridad	0.00
2.8 Maquinaria, otros equipos y herramientas	138,081.80
2.9 Activos biológicos	0.00
2.10 Bienes inmuebles	0.00
2.11 Activos intangibles	0.00
2.12 Obras públicas en bienes de dominio público	0.00
2.13 Obras públicas en bienes propios	0.00
2.14 Acciones y participaciones de capital	0.00
2.15 Compra de títulos y valores	0.00
2.16 Concesión de préstamos	0.00
2.17 Inversiones en fideicomisos, mandatos y otros análogos	0.00
2.18 Provisiones para contingencias y otras erogaciones especiales	0.00
2.19 Amortización de la deuda pública	0.00
2.20 Adeudos de ejercicios fiscales anteriores (ADEFAS)	0.00
2.21 Otros egresos presupuestales no contables	0.00
<b>3. Gastos contables no presupuestales</b>	<b>21,976,328.43</b>
3.1 Estimaciones, depreciaciones, deterioros, obsolescencias y amortizaciones	12,376,553.72
3.2 Provisiones	0.00
3.3 Disminución de inventarios	0.00
3.4 Aumento por insuficiencia de estimaciones por pérdida o deterioro u obsolescencias	0.00
3.5 Aumento por insuficiencia de provisiones	0.00
3.6 Otros gastos	9,599,774.71
3.7 Otros gastos contables no presupuestales	0.00
<b>4. Total de gastos contables</b>	<b>696,331,708.92</b>

Bajo protesta de decir verdad declaramos que los estados financieros y sus notas, son razonablemente correctos y son responsabilidad del emisor.

SALVADOR GARCIA UVENCE  
DIRECTOR GENERAL

DIEGO VALLEJO THOMSEN  
DIRECTOR ADMINISTRATIVO

ASEJ2020-13-06-05-2021-1

**OPD MUNICIPAL SERVICIOS DE SALUD DEL MUNICIPIO DE ZAPOPAN  
 CONCILIACIÓN ENTRE LOS INGRESOS PRESUPUESTARIOS Y CONTABLES  
 DEL 1 DE ENERO AL 31 DE DICIEMBRE DE 2020**

CONCEPTO	IMPORTE
<b>1. Total de ingresos presupuestarios</b>	<b>633,780,342.37</b>
<b>2. Ingresos contables no presupuestarios</b>	<b>5,814.50</b>
2.1 Ingresos financieros	0.00
2.2 Incremento por variaciones de inventarios	0.00
2.3 Disminución del exceso de estimación por pérdida o deterioro u obsolescencia	0.00
2.4 Disminución del exceso de provisiones	0.00
2.5 Otros ingresos y beneficios varios	5,814.50
2.6 Otros ingresos contables no presupuestarios	0.00
<b>3. Ingresos presupuestarios no contables</b>	<b>0.00</b>
3.1 Aprovechamientos patrimoniales	0.00
3.2 Ingresos derivados de financiamientos	0.00
3.3 Otros ingresos presupuestarios no contables	0.00
<b>4. Total de ingresos contables</b>	<b><u>633,786,156.87</u></b>

Bajo protesta de decir verdad declaramos que los estados financieros y sus notas, son razonablemente correctos y son responsabilidad del emisor.

SALVADOR GARCIA UVENCE  
 DIRECTOR GENERAL

DIEGO VALLEJO THOMSEN  
 DIRECTOR ADMINISTRATIVO

ASEJ2020-13-06-05-2021-1

**OPD MUNICIPAL SERVICIOS DE SALUD DEL MUNICIPIO DE ZAPOPAN  
NOTAS A LOS ESTADOS FINANCIEROS  
DE DESGLOSE  
DEL 1 DE ENERO AL 31 DE DICIEMBRE DE 2020**

**OPD SERVICIOS DE SALUD DEL MUNICIPIO  
DE ZAPOPAN**

**NOTAS A LOS ESTADOS CONTABLES**

**DICIEMBRE 2020.**

a) NOTAS DE DESGLOSE

**I) NOTAS AL ESTADO DE SITUACIÓN FINANCIERA**

**Activo**

**Efectivo y Equivalentes**

Se registran a valor de moneda corriente y sus rendimientos se registran en las cuentas operativas del organismo, con un vencimiento a la vista y se integra como sigue:

Efectivo	\$581,427.63
Bancos	\$23,667,269.53
Inversiones temporales	\$4,352,549.11
Depósitos en fondos de terceros	\$0
<b>SUMA:</b>	<b>\$28,601,246.27</b>

**FONDOS REVOLVENTES**

Se cuentan con fondos revolventes para el pago de compras menores así como morralla para el área de cajas los cuales son los siguientes:

Jefatura de Recursos Materiales	\$40,000.00
Jefatura de Mto y Servicios Grales	\$20,000.00
Coord Admva Cruz Verde Norte	\$15,000.00 y \$3,000.00 como morralla para cajas.
Coord Admva Cruz Verde Sur	\$15,000.00 Y \$1,500.00 como morralla para cajas

Coord Admva Cruz Verde Federalismo	\$5,000.00 Y \$1,500.00 como morralla para cajas.
Coord Admva Cruz Verde Santa Lucia	\$10,000.00 y \$1,000 como morralla para cajas.
Sub-Jefatura de Cajas	\$16,000.00 como morralla para cajas.
Patrimonio y mtto vehicular	\$10,000.00
Relaciones Publicas	\$3,000.00
Jefatura de Nutricion	\$5,000.00
Coord Admva Cruz Vde Villa Gpe	\$5,000.00 y \$1,500.00 como morralla para cajas
Coord de TUMS	\$10,000.00
Coord Admva Niña Eva	\$10,000.00 y \$3,000.00 como morralla para cajas

Los fondos revolventes son entregados mediante cheque nominativo.

#### **Derechos a recibir Efectivo y Equivalentes y Bienes o Servicios a Recibir**

SERVICIOS MEDICOS A EMPLEADOS POR RIESGO DE TRABAJO: Se cuenta con un saldo por parte del AYUNTAMIENTO, DIF, COMUDE Y NEXTIPAC por servicios médicos por riesgo de trabajo prestado a sus empleados. Estos servicios no cuentan con contrato o convenio para recuperar el saldo.

Se prestaron servicios médicos por las cantidades que se describen a continuación.

<b>DEPENDENCIA</b>	<b>IMPORTE DEL EJERCICIO</b>
Ayuntamiento de Zapopan	\$1,155,417.00
Dif	\$115,042.00
Comudé	\$111,026.00
Servicios de Salud del Municipio de Zapopan	\$254,911.00

SERVICIOS MEDICOS EN CONVENIO (SEGURO POPULAR) Se otorgan servicios médicos a los pacientes afiliados al Seguro Popular; se cuenta con un adeudo por parte de Secretaria de Salud correspondiente al ejercicio 2013, 2014 y 2015. Derivado de dicho adeudo se realiza la gestión mediante sindicatura para recuperar el recurso a través de una controversia constitucional.

La resolución de dicha controversia dictamina que se pague de la siguiente manera: 1 pago por \$32,500,000.00 en el mes de febrero y 19 pagos mensuales de \$1,710,526.32.

POR TRANSFERENCIAS INTERNAS Y ASIGNACIONES AL SECTOR PUBLICO. El Municipio de Zapopan tiene un adeudo con el OPD correspondiente al ejercicio 2011 por un importe de \$227,749.92 debido a que en el mes de diciembre se realizó el pago por menor cantidad. Se clasifica según la autorización de junta de gobierno como cuenta incobrable

FALTANTE EN DEPOSITO: Existe un adeudo mayor a 5 años por parte de un ex funcionario por la cantidad de \$380,573.00 el cual está en proceso jurídico, se recibe acta de defunción del demandado y se da la autorización de la junta de gobierno para el ajuste correspondiente.

El día 29 de mayo 2020 se autorizó en la junta de gobierno la cancelación de los saldos de las cuentas incobrables siguientes:

ANTICIPO A PROVEEDORES	2014	GINA TEGALLY KARG ELIAS	47,106.30
	2014	ANN AUMENTATO INTERNACIONAL	61,689.11
DEPOSITOS EN GARANTIA	2014	SERVICIOS EL COLLI	3,000.00
FALTANTES	2005	SALAZAR GONZALEZ GILBERTO	380,573.00
CTA POR COBRAR	2011	MUNICIPIO DE ZAPOPAN	227,749.92
SERVICIOS MEDICOS	2011- 2015	SEGURO POPULAR	209,229,228.84

DOCUMENTOS POR SERVICIOS MEDICOS. Los empleados del OPD SSMZ firman documentos por la prestación de servicios médicos los cuales se descuentan vía nómina.

OTROS DEUDORES: Ocasionalmente se otorgan adelantos de sueldo a los trabajadores los cuales se descuentan vía nomina en el plazo y monto acordado.

#### CUENTAS POR COBRAR DE ACUERDO A SU VENCIMIENTO

DEPENDENCIA	90 DIAS	180 DIAS	365 DIAS	MAYOR A 365
MUNICIPIO DE ZAPOPAN (SERVICIOS MEDICOS)	\$ 219,945.00	\$ 212,800.00	\$742,919.00	\$14,630,874.34
SECRETARIA DE SALUD JALISCO (SERVICIOS MEDICOS SEGURO POPULAR)				\$17,105,230.3

MUNICIPIO DE ZAPOPAN (TRANSFERENCIA INTERNA)				\$0
--	--	--	--	-----

**Bienes Disponibles para su Transformación o Consumo (inventarios)**

**Almacen**

**ALMACEN DE MATERIALES Y SUMINISTROS.**

A partir del 1 de octubre del 2014 se utiliza el método de valuación de inventarios por costo promedio.

Se realiza un inventario físico de los almacenes del hospital así como de todas las unidades médicas y se realiza su valuación para con esto tener conciliado el valor del almacén con el reflejado en la contabilidad, se utiliza el método de valuación de inventario de costo promedio, este método consiste en hallar el costo promedio de cada uno de los artículos que hay en el inventario final cuando las unidades son idénticas en apariencia, pero no en el precio de adquisición, por cuanto se han comprado en distintas épocas y a diferentes precios.

**Inversiones Financieras**

No aplica

**Bienes Muebles, Inmuebles e Intangibles**

**Bienes sin valor de adquisición o sobrantes.**

Se realizó la integración de bienes muebles de acuerdo a la conciliación entre los registros contables y los resguardos con el área de Patrimonio.

En caso de los bienes sin valor de adquisición, el mismo podrá ser asignado, para fines de registro contable por el área que designe la autoridad competente del ente público, considerando el valor de otros bienes con características similares o, en su defecto, el que se obtenga a través de otros mecanismos que juzgue pertinentes. Este procedimiento fue aprobado por la Comisión de Valoración de Patrimonio.

A la fecha se realiza el costeo y depreciación de los bienes muebles de acuerdo a los lineamientos emitidos por el CONAC considerando la vida útil.

Este rubro se forma como sigue:

<u>Inversiones</u>	<u>2020</u>
Mobiliario y equipo de oficina	\$5,726,623.16
Mobiliario y equipo educación	\$143,649.60

Equipo e instrumental medico	\$39,139,190.37
Equipo de transporte	\$30,029,225.00
Maquinaria, otros equipo	\$1,392,676.56
Otros bienes muebles	\$ 213,220.92

**Suma \$76,644,585.61**

### Estimaciones y Deterioros

Se realiza reclasificación de la estimación realizada en el ejercicio 2015, derivado de la recomendación realizada por la Contraloría Municipal y el VoBo. De la Contraloría Municipal, eliminando con esto el saldo de dicha cuenta.

### Otros Activos

Se registra a su costo de adquisición, durante el ejercicio no se reconocieron los efectos de la inflación por no estar en un entorno inflacionario, los estados financieros reflejan el demerito que han sufrido los activos intangibles por el uso y transcurso del tiempo.

Software	\$11,954,626.00
Licencia	\$ 4,946,664.56

### Pasivo

CUENTA	DESCRIPCION	SALDO	VENCIMIENTO	FACTIBILIDAD DE PAGO
2111	SERVICIOS PERSONALES POR PAGAR A CORTO PLAZO	2,551,062.89	MENOR A 365 DIAS	PROBABLE
2112	PROVEEDORES	24,736,342.11	MENOR A 90 DIAS	POCO PROBABLE
2117	RETENCIONES Y CONTRIBUCIONES X PAGAR A C. PZO	28,968,004.67		
2117.01	RETENCION SEGUROS	88,900.90	MENOR A 90 DIAS	PROBABLE
2117.02	PENSION ALIMENTICIA	67,858.92	MENOR A 90 DIAS	PROBABLE
2117.03	RETENCIONES PENSIONES DEL ESTADO	5,053,403.66	VENCIDO	POCO PROBABLE
2117.04	CONTRIBUCIONES PENSIONES DEL ESTADO	11,665,971.14	VENCIDO	POCO PROBABLE
2117.05	RETENCION ISR	11,746,247.09	VENCIDO	PROBABLE
2117.06	CUOTAS SINDICALES	515,114.13	MENOR A 90 DIAS	PROBABLE
2117.09	INFONACOT	541.77	MENOR A 90 DIAS	PROBABLE
2117.12	CRIPAS AYUNTAMIENTO	6,368.80	SIN REQUERIMIENTO DE PAGO	PROBABLE

2117.13	BECAS DIF	1,400.00	SIN REQUERIMIENTO DE PAGO	PROBABLE
2117.14	RETENCION POR JUICIOS	-	MENOR A 90 DIAS	PROBABLE
2119	OTRAS CUENTAS POR PAGAR A CORTO PLAZO	62.24	MENOR A 90 DIAS	PROBABLE
2179	OTRAS PROVISIONES A CORTO PLAZO	3,658,897.21	CONFORME EL PERSONAL TRAMITE SU JUBILACION	PROBABLE

**I) NOTAS AL ESTADO DE ACTIVIDADES**

**Ingresos de Gestión**

<b>INGRESOS Y OTROS BENEFICIOS</b>		
<b>INGRESOS DE GESTION</b>		<b>78,409,746.24</b>
INGRESOS POR VENTA DE BIENES Y SERVICIOS	78,409,746.24	
<b>PARTICIPACIONES, APORTACIONES, TRANSFERENCIAS</b>		<b>552,177,149.64</b>
TRANSFER INTERNAS Y ASIGNACIONES SECTOR PUBL.	550,500,000.00	
AYUDAS SOCIALES	1,677,149.64	
<b>OTROS INGRESOS Y BENEFICIOS</b>		<b>3,199,260.99</b>
OTROS INGRESOS VARIOS	1,860,915.38	
INTERESES FINANCIEROS	1,338,345.61	
OTROS INGRESOS FINANCIEROS	0	
INCREMENTO POR VARIACION DE INVENTARIOS	0	
		<b>633,786,156.87</b>

**INGRESOS DE GESTION**

**INGRESO POR VENTA DE BIENES Y SERVICIOS:** Se otorgan servicios médicos los cuales se dividen en tres grupos:



Población en general, la cual es pagado de contado  
 Por riesgo de trabajo: Estos servicios son otorgados a los trabajadores del AYUNTAMIENTO, DIF, COMUDE los cuales se cargan a la cuenta de DERECHOS A RECIBIR EFECTIVO Y EQUIVALENTES. Cabe hacer mención que se firmó contrato con el DIF para la atención de riesgos de trabajo de sus empleados en el cual se pagara dichos servicios a partir de enero 2018.

**TRANSFERENCIAS INTERNAS Y ASIGNACIONES AL SECTOR PUBLICO:** El Ayuntamiento del Municipio de Zapopan autorizo la TRANSFERENCIA INTERNA para el ejercicio 2020 por un monto de \$430,000,000.00. Se autorizó un ampliación en la transferencia interna por parte del Municipio de Zapopan por \$120,000,000.00 de subsidio común además de \$500,000.00 para la compra de pruebas rápidas para la detención de COVID, dando un gran total de \$550,500,000.00 para el ejercicio 2020

**Gastos y Otras Pérdidas:**

<b>GASTOS Y OTRAS PERDIDAS</b>		
<b>GASTOS DE FUNCIONAMIENTO</b>		<b>671,467,731.42</b>
SERVICIOS PERSONALES	568,420,203.65	
MATERIALES Y SUMINISTROS	49,011,953.55	
SERVICIOS GENERALES	54,035,574.22	
<b>OTROS GASTOS Y PERDIDAS EXTRAORDINARIAS</b>		<b>13,101,890.05</b>
OTROS GASTOS	725,336.33	
DISMINUCION DE INVENTARIOS	0	
ESTIMACIONES, DEPREC, DETER, AMORT, PROVISIONES	12,376,553.72	
		<b>684,569,621.47</b>

**GASTOS DE FUNCIONAMIENTO:**

**SERVICIOS PERSONALES:** Comprende el importe del gasto por remuneraciones del personal de carácter permanente y transitorio al servicio del ente público y las obligaciones que de ello se deriven.

**MATERIALES Y SUMINISTROS:** Corresponde a la adquisición de toda clase de insumos y suministros requeridos para la prestación de servicios de salud así como para el desempeño de las actividades administrativas

**SERVICIOS GENERALES:** Corresponde al costo de todo tipo de servicios que se contrata con particulares o instituciones del sector publico requeridos para el desarrollo de actividades vinculadas con la función propia.

II) NOTAS AL ESTADO DE VARIACIÓN EN LA HACIENDA PÚBLICA

LAS MODIFICACIONES AL PATRIMONIO GENERADO SON LAS SIGUIENTES:

Saldo inicial del ejercicio	\$310,592,384.42
Resultado del ejercicio ahorro/desahorro	( \$50,783,464.60)
Rectificaciones de resultados de ejercicios ant	(\$ 195,189,301.36)

**Patrimonio generado al 31 de diciembre 2020** \$ 64,619,618.00

III) NOTAS AL ESTADO DE FLUJOS DE EFECTIVO

**Efectivo y equivalentes**

El análisis de los saldos inicial y final que figuran en la última parte del Estado de Flujo de Efectivo en la cuenta de efectivo y equivalentes es como sigue:

	2020	2019
Efectivo en Bancos -Tesorería	24,248.697.16	14,927,163.14
Inversiones temporales (hasta 3 meses)	4,352,549.11	0
Depósitos de fondos de terceros y otros	0.00	3,000.00
Total de Efectivo y Equivalentes	28,601,246.27	14,930,163.14

**V) CONCILIACIÓN ENTRE LOS INGRESOS PRESUPUESTARIOS Y CONTABLES, ASÍ COMO ENTRE LOS EGRESOS PRESUPUESTARIOS Y LOS GASTOS CONTABLES**


Se anexa conciliación de los ingresos presupuestarios y contables, así como entre los egresos presupuestarios y los gastos contables.

Se tiene una diferencia de \$-65,664.13 derivado de una cancelación gastos por fondo revolvente así como provisión de proveedores realizados del 2019



---

**SALVADOR GARCIA UVENCE**  
**DIRECTOR GENERAL**



---

**DIEGO VALLEJO THOMSEN**  
**DIRECTOR ADMINISTRATIVO**

**ASEJ2020-13-06-05-2021-1**

Bajo protesta de decir verdad declaramos que los Estados Financieros y sus Notas son razonablemente correctos y responsabilidad del emisor.

**OPD MUNICIPAL SERVICIOS DE SALUD DEL MUNICIPIO DE ZAPOPAN**  
**ESTADO DE FLUJOS DE EFECTIVO**  
**DEL 1 DE ENERO AL 31 DE DICIEMBRE DE 2020**

CONCEPTO	2020	2019
<b>Flujos de efectivo de las actividades de operación</b>		
<b>Origen</b>	<b>705,244,065.93</b>	<b>665,469,341.29</b>
Impuestos	0.00	0.00
Cuotas y aportaciones de seguridad social	0.00	0.00
Contribuciones de mejoras	0.00	0.00
Derechos	0.00	0.00
Productos	0.00	0.00
Aprovechamientos	0.00	0.00
Ingresos por venta de bienes y prestación servicios	151,436,037.70	123,919,888.55
Participaciones, aportaciones, convenios, Incentivos derivados de la colaboración fiscal y fondos distintos de aportaciones	0.00	0.00
Transferencias, asignaciones, subsidios y subvenciones, y pensiones y jubilaciones	551,947,112.85	539,452,135.87
Otros orígenes de operación	1,860,915.38	2,097,316.87
<b>Aplicación</b>	<b>673,471,303.05</b>	<b>647,153,390.47</b>
Servicios personales	570,171,273.57	534,712,505.89
Materiales y suministros	48,539,118.93	60,712,700.92
Servicios generales	54,760,910.55	51,728,183.66
Transferencias internas y asignaciones al sector público	0.00	0.00
Transferencias al resto del sector público	0.00	0.00
Subsidios y subvenciones	0.00	0.00
Ayudas sociales	0.00	0.00
Pensiones y jubilaciones	0.00	0.00
Transferencias a fideicomisos, mandatos y contratos análogos	0.00	0.00
Transferencias a la seguridad social	0.00	0.00
Donativos	0.00	0.00
Transferencias al exterior	0.00	0.00
Participaciones	0.00	0.00
Aportaciones	0.00	0.00
Convenios	0.00	0.00
Otros aplicaciones de operación	0.00	0.00
<b>Flujos netos de efectivo por actividades de operación</b>	<b>31,772,762.88</b>	<b>18,315,950.82</b>
<b>Flujos de efectivo de las actividades de Inversión</b>		
<b>Origen</b>	<b>0.00</b>	<b>0.00</b>
Bienes inmuebles, infraestructura y construcciones en proceso	0.00	0.00
Bienes muebles	0.00	0.00
Otros Orígenes de inversión	0.00	0.00
<b>Aplicación</b>	<b>18,101,890.26</b>	<b>3,605,278.63</b>
Bienes inmuebles, infraestructura y construcciones en proceso	0.00	0.00
Bienes muebles	18,101,890.26	3,605,278.63
Otras aplicaciones de inversión	0.00	0.00
<b>Flujos netos de efectivo por actividades de inversión</b>	<b>-18,101,890.26</b>	<b>-3,605,278.63</b>
<b>Flujo de efectivo de las actividades de financiamiento</b>		
<b>Origen</b>	<b>0.00</b>	<b>0.00</b>
Endeudamiento neto	0.00	0.00
Interno	0.00	0.00
Externo	0.00	0.00
Otros orígenes de financiamiento	0.00	0.00
<b>Aplicación</b>	<b>0.00</b>	<b>0.00</b>
Servicios de la deuda	0.00	0.00
Interno	0.00	0.00
Externo	0.00	0.00
Otras aplicaciones de financiamiento	0.00	0.00
<b>Flujos netos de efectivo por actividades de financiamiento</b>	<b>0.00</b>	<b>0.00</b>
<b>Incremento/disminución neta en el efectivo y equivalentes al efectivo</b>	<b>13,670,872.62</b>	<b>14,710,672.19</b>
<b>Efectivo y equivalentes al efectivo al inicio del ejercicio</b>	<b>14,930,163.15</b>	<b>219,490.96</b>
<b>Efectivo y equivalentes al efectivo al final del ejercicio</b>	<b>28,601,035.77</b>	<b>14,930,163.15</b>

Bajo protesta de decir verdad declaramos que los Estados financieros y sus notas, son razonablemente correctos y son responsabilidad del emisor.

SALVADOR GARCIA LIVENCE  
 DIRECTOR GENERAL

DIEGO VALLEJO THOMSEN  
 DIRECTOR ADMINISTRATIVO

ASEJ2020-13-06-05-2021-1

**OPD MUNICIPAL SERVICIOS DE SALUD DEL MUNICIPIO DE ZAPOPAN**  
**ESTADO DE VARIACIÓN DE LA HACIENDA PÚBLICA**  
**DEL 1 DE ENERO AL 31 DE DICIEMBRE DE 2020**

CONCEPTO	Hacienda pública/patrimonio contribuido	Hacienda pública/patrimonio generado de ejercicios anteriores	Hacienda pública/patrimonio generado del ejercicio	Exceso o insuficiencia en la actualización de la Hacienda pública/patrimonio	TOTAL
<b>Hacienda pública / patrimonio contribuido neto de 2019</b>	<b>466,219.20</b>				<b>466,219.20</b>
Aportaciones	466,219.20				466,219.20
Donaciones de capital	0.00				0.00
Actualización de la hacienda pública/patrimonio	0.00				0.00
<b>Hacienda pública / patrimonio generado neto de 2019</b>		<b>242,533,761.20</b>	<b>67,592,404.02</b>		<b>310,126,165.22</b>
Resultados del ejercicio (ahorro/desahorro)			67,592,404.02		67,592,404.02
Resultados de ejercicios anteriores		-162,887,799.28			-162,887,799.28
Revalúos		0.00			0.00
Reservas		0.00			0.00
Rectificaciones de resultados de ejercicios anteriores		405,421,560.48			405,421,560.48
<b>Exceso o insuficiencia en la actualización de la Hacienda pública/patrimonio neto 2019</b>				<b>0.00</b>	<b>0.00</b>
Resultado por posición monetaria				0.00	0.00
Resultado por tenencia de activos no monetarios				0.00	0.00
<b>Hacienda pública / patrimonio neto final de 2019</b>	<b>466,219.20</b>	<b>242,533,761.20</b>	<b>67,592,404.02</b>	<b>0.00</b>	<b>310,592,384.42</b>
<b>Cambios en la hacienda pública/patrimonio contribuido neto de 2020</b>	<b>0.00</b>				<b>0.00</b>
Aportaciones	0.00				0.00
Donaciones de capital	0.00				0.00
Actualización de la hacienda pública/patrimonio	0.00				0.00
<b>Variaciones de la hacienda pública/patrimonio generado neto de 2020</b>		<b>67,592,404.02</b>	<b>-328,608,127.74</b>		<b>-261,015,723.72</b>
Resultados del ejercicio (ahorro/desahorro)			-50,783,464.60		-50,783,464.60
Resultados de ejercicios anteriores		67,592,404.02	-67,592,404.02		0.00
Revalúos			0.00		0.00
Reservas			0.00		0.00
Rectificaciones de resultados de ejercicios anteriores			-210,232,259.12		-210,232,259.12
<b>Cambios en el exceso o insuficiencia en la actualización de la hacienda pública/patrimonio neto de 2020</b>				<b>0.00</b>	<b>0.00</b>
Resultados por posición monetaria				0.00	0.00
Resultados por terceros de activos no monetarios				0.00	0.00
<b>Hacienda pública/patrimonio neto final de 2020</b>	<b>466,219.20</b>	<b>310,126,165.22</b>	<b>-261,015,723.72</b>	<b>0.00</b>	<b>49,576,660.70</b>

Bajo protesta de decir verdad declaramos que los estados financieros y sus notas, son razonablemente correctos y son responsabilidad del emisor.

SALVADOR GARCIA URENCE  
 DIRECTOR GENERAL

DIEGO VALLEJO THOMSEN  
 DIRECTOR ADMINISTRATIVO

ASEJ2020-13-06-05-2021-1

**OPD MUNICIPAL SERVICIOS DE SALUD DEL MUNICIPIO DE ZAPOPAN**  
**ESTADO DE SITUACIÓN FINANCIERA**  
**DEL 1 DE ENERO AL 31 DE DICIEMBRE DE 2020**

CTA.	DESCRIPCIÓN	2020	2019	CTA	DESCRIPCIÓN	2020	2019
<b>10000</b>	<b>ACTIVO</b>			<b>20000</b>	<b>PASIVO</b>		
<b>11000</b>	<b>ACTIVO CIRCULANTE</b>			<b>21000</b>	<b>PASIVO CIRCULANTE</b>		
<b>11100</b>	<b>EFFECTIVO Y EQUIVALENTES</b>	<b>28,601,035.77</b>	<b>14,930,163.15</b>	<b>21100</b>	<b>CUENTAS POR PAGAR A CORTO PLAZO</b>	<b>56,255,347.43</b>	<b>56,478,164.91</b>
11110	Efectivo	581,427.64	672,426.76	21110	Servicios personales por pagar a corto plazo	2,551,062.89	2,517,590.00
11120	Bancos/Tejería	23,667,059.02	14,254,736.39	21120	Proveedores por pagar a corto plazo	24,736,342.11	21,433,009.54
11130	Bancos/Dependencias y otros	0.00	0.00	21130	Contratistas por obras públicas por pagar a corto plazo	0.00	0.00
11140	Inversiones temporales (hasta 3 meses)	4,352,549.11	0.00	21140	Participaciones y aportaciones por pagar a corto plazo	0.00	0.00
11150	Fondos con afectación específica	0.00	0.00	21150	Transferencias otorgadas por pagar a corto plazo	0.00	0.00
11160	Depósitos de fondos de terceros en garantía y/o administración	0.00	3,000.00	21160	Intereses, comisiones y otros gastos de la deuda pública por pagar a corto plazo	0.00	0.00
11190	Otros efectivos y equivalentes	0.00	0.00	21170	Retenciones y contribuciones por pagar a corto plazo	28,968,004.67	32,527,567.61
<b>11200</b>	<b>DERECHOS A RECIBIR EFFECTIVO O EQUIVALENTES</b>	<b>32,950,355.42</b>	<b>314,640,523.60</b>	21180	Devoluciones de la ley de ingresos por pagar a corto plazo	0.00	0.00
11210	Inversiones financieras de corto plazo	0.00	0.00	21190	Otras cuentas por pagar a corto plazo	-62.24	-2.24
11220	Cuentas por cobrar a corto plazo	32,919,139.85	314,214,565.19	<b>21200</b>	<b>DOCUMENTOS POR PAGAR A CORTO PLAZO</b>	<b>0.00</b>	<b>0.00</b>
11230	Deudores diversos por cobrar a corto plazo	31,705.59	425,958.41	21210	Documentos comerciales por pagar a corto plazo	0.00	0.00
11240	Ingresos por recuperar a corto plazo	0.00	0.00	21220	Documentos con contratistas por obras públicas por pagar a corto plazo	0.00	0.00
11250	Deudores por anticipos de la tesorería a corto plazo	-491.02	0.00	21290	Otros documentos por pagar a corto plazo	0.00	0.00
11260	Préstamos otorgados a corto plazo	0.00	0.00	<b>21300</b>	<b>PORCIÓN A CORTO PLAZO DE LA DEUDA PÚBLICA A LARGO PLAZO</b>	<b>0.00</b>	<b>0.00</b>
11290	Otros derechos a recibir efectivo o equivalentes a corto plazo	0.00	0.00	21310	Porción a corto plazo de la deuda pública interna	0.00	0.00
<b>11300</b>	<b>DERECHOS A RECIBIR BIENES O SERVICIOS</b>	<b>68,611.17</b>	<b>195,468.28</b>	21320	Porción a corto plazo de la deuda pública externa	0.00	0.00
11310	Anticipo a proveedores por adquisición de bienes y prestación de servicios a corto plazo	68,811.20	195,468.31	21330	Porción a corto plazo de arrendamiento financiero	0.00	0.00
11320	Anticipo a proveedores por adquisición de bienes Inmuebles y muebles a corto plazo	-0.03	-0.03	<b>21400</b>	<b>TÍTULOS Y VALORES A CORTO PLAZO</b>	<b>0.00</b>	<b>0.00</b>
11330	Anticipo a proveedores por adquisición de bienes Intangibles a corto plazo	0.00	0.00	21410	Títulos y valores de la deuda pública interna a corto plazo	0.00	0.00
11340	Anticipo a contratistas por obras públicas a corto plazo	0.00	0.00	21420	Títulos y valores de la deuda pública externa a corto plazo	0.00	0.00
11390	Otros derechos a recibir bienes o servicios a corto plazo	0.00	0.00	<b>21500</b>	<b>PASIVOS DIFERIDOS A CORTO PLAZO</b>	<b>0.16</b>	<b>0.16</b>
<b>11400</b>	<b>INVENTARIOS</b>	<b>0.00</b>	<b>0.00</b>	21510	Ingresos cobrados por adelantado a corto plazo	0.16	0.16
11410	Inventario de mercancías para venta	0.00	0.00	21520	Intereses cobrados por adelantado a corto plazo	0.00	0.00
11420	Inventario de mercancías terminadas	0.00	0.00	21590	Otros pasivos diferidos a corto plazo	0.00	0.00
11430	Inventario de mercancías en proceso de elaboración	0.00	0.00	<b>21600</b>	<b>FONDOS Y BIENES DE TERCEROS EN GARANTÍA Y/O ADMINISTRACIÓN A CORTO PLAZO</b>	<b>0.00</b>	<b>0.00</b>
11440	Inventario de materias primas, materiales y suministros para producción	0.00	0.00	21610	Fondos en garantía a corto plazo	0.00	0.00
11450	Bienes en tránsito	0.00	0.00	21620	Fondos en administración a corto plazo	0.00	0.00
<b>11500</b>	<b>ALMACENES</b>	<b>11,762,087.45</b>	<b>8,804,932.39</b>	21630	Fondos contingentes a corto plazo	0.00	0.00
11510	Almacén de materiales y suministro para el consumo	11,762,087.45	8,804,932.39	21640	Fondos de fideicomisos, mandatos y contratos análogos a corto plazo	0.00	0.00
<b>11600</b>	<b>ESTIMACIÓN POR PÉRDIDA O DETERIORO DE ACTIVOS CIRCULANTES</b>	<b>0.00</b>	<b>0.00</b>	21650	Otros fondos de terceros en garantía y/o administración a corto plazo	0.00	0.00
11610	Estimaciones para cuentas incobrables por derechos a recibir efectivo o equivalentes	0.00	0.00	21660	Valores y bienes en garantía a corto plazo	0.00	0.00
11620	Estimación por deterioro de inventarios	0.00	0.00	<b>21700</b>	<b>PROVISIONES A CORTO PLAZO</b>	<b>3,658,897.21</b>	<b>1,883,817.08</b>
<b>11900</b>	<b>OTROS ACTIVOS CIRCULANTES</b>	<b>0.00</b>	<b>0.00</b>	21710	Provisión para demandas y juicios a corto plazo	0.00	0.00
11910	Valores en garantía	0.00	0.00	21720	Provisión para contingencias a corto plazo	0.00	0.00
11920	Bienes en garantía (excluye depósitos de fondos)	0.00	0.00	21790	Otras provisiones a corto plazo	3,658,897.21	1,883,817.08
11930	Bienes derivados de embargos, de comisos, aseguramientos y dación en pago	0.00	0.00	<b>21900</b>	<b>OTROS PASIVOS A CORTO PLAZO</b>	<b>0.00</b>	<b>0.00</b>
11940	Adquisición con fondos de terceros	0.00	0.00	21910	Ingresos por clasificar	0.00	0.00
	<b>ACTIVOS CIRCULANTES</b>	<b>73,382,289.81</b>	<b>338,571,087.42</b>	21920	Recaudación por participar	0.00	0.00
				21990	Otros pasivos circulantes	0.00	0.00
<b>12000</b>	<b>ACTIVO NO CIRCULANTE</b>			<b>PASIVOS CIRCULANTES</b>	<b>59,914,244.80</b>	<b>58,361,982.15</b>	
<b>12100</b>	<b>INVERSIONES FINANCIERAS A LARGO PLAZO</b>	<b>0.00</b>	<b>0.00</b>	<b>22000</b>	<b>PASIVO NO CIRCULANTE</b>		
12110	Inversiones a largo plazo	0.00	0.00	<b>22100</b>	<b>CUENTAS POR PAGAR A LARGO PLAZO</b>	<b>0.00</b>	<b>0.00</b>
12120	Títulos y valores a largo plazo	0.00	0.00	22110	Proveedores por pagar a largo plazo	0.00	0.00
12130	Fideicomisos, mandatos y contratos análogos	0.00	0.00	22120	Contratistas por obras públicas por pagar a largo plazo	0.00	0.00
12140	Participaciones y aportaciones de capital	0.00	0.00	<b>22200</b>	<b>DOCUMENTOS POR PAGAR A LARGO PLAZO</b>	<b>0.00</b>	<b>0.00</b>
<b>12200</b>	<b>DERECHOS A RECIBIR EFFECTIVO O EQUIVALENTES A LARGO PLAZO</b>	<b>0.00</b>	<b>0.00</b>	22210	Documentos comerciales por pagar a largo plazo	0.00	0.00
12210	Documentos por cobrar a largo plazo	0.00	0.00	22220	Documentos con contratistas por obras públicas por pagar a largo plazo	0.00	0.00
12220	Deudores diversos a largo plazo	0.00	0.00	22290	Otros documentos por pagar a largo plazo	0.00	0.00
12230	Ingresos por recuperar a largo plazo	0.00	0.00	<b>22300</b>	<b>DEUDA PÚBLICA A LARGO PLAZO</b>	<b>0.00</b>	<b>0.00</b>
12240	Préstamos otorgados a largo plazo	0.00	0.00	22310	Títulos y valores de la deuda pública interna a largo plazo	0.00	0.00
12290	Otros derechos a recibir efectivo o equivalentes a largo plazo	0.00	0.00	22320	Títulos y valores de la deuda pública externa a largo plazo	0.00	0.00
<b>12300</b>	<b>BIENES INMUEBLES, INFRAESTRUCTURA Y CONSTRUCCIONES EN PROCESO</b>	<b>0.00</b>	<b>0.00</b>	22330	Préstamos de la deuda pública interna por pagar a largo plazo	0.00	0.00
12310	Terrenos	0.00	0.00	22340	Préstamos de la deuda pública externa por pagar a largo plazo	0.00	0.00
12320	Viviendas	0.00	0.00	22350	Arrendamiento financiero por pagar a largo plazo	0.00	0.00
12330	Edificios no habitacionales	0.00	0.00	<b>22400</b>	<b>PASIVOS DIFERIDOS A LARGO PLAZO</b>	<b>0.00</b>	<b>0.00</b>
12340	Infraestructura	0.00	0.00	22410	Créditos diferidos a largo plazo	0.00	0.00
12350	Construcciones en proceso en bienes de dominio público	0.00	0.00	22420	Intereses cobrados por adelantado a largo plazo	0.00	0.00
12360	Construcciones en proceso en bienes propios	0.00	0.00				

**OPD MUNICIPAL SERVICIOS DE SALUD DEL MUNICIPIO DE ZAPOPAN**  
**ESTADO DE SITUACIÓN FINANCIERA**  
**DEL 1 DE ENERO AL 31 DE DICIEMBRE DE 2020**

CTA.	DESCRIPCIÓN	2020	2019	CTA	DESCRIPCIÓN	2020	2019
12390	Otros bienes inmuebles	0.00	0.00	22490	Otros pasivos diferidos a largo plazo	0.00	0.00
<b>12400</b>	<b>BIENES MUEBLES</b>	<b>76,644,585.61</b>	<b>58,542,695.35</b>	<b>22500</b>	<b>FONDOS Y BIENES DE TERCEROS EN GARANTÍA Y/O ADMINISTRACIÓN A LARGO PLAZO</b>	<b>0.00</b>	<b>0.00</b>
12410	Mobiliario y equipo de administración	5,726,623.16	5,527,439.83	22510	Fondos en garantía a largo plazo	0.00	0.00
12420	Mobiliario y equipo educacional y recreativo	143,649.60	143,649.60	22520	Fondos en administración a largo plazo	0.00	0.00
12430	Equipo e instrumental médico y de laboratorio	39,139,190.37	35,925,395.24	22530	Fondos contingentes a largo plazo	0.00	0.00
12440	Vehículos y equipo de transporte	30,029,225.00	15,478,395.00	22540	Fondos de fideicomisos, mandatos y contratos análogos a largo plazo	0.00	0.00
12450	Equipo de defensa y seguridad	0.00	0.00	22550	Otros fondos de terceros en garantía y/o administración a largo plazo	0.00	0.00
12460	Maquinaria, otros equipos y herramientas	1,605,897.48	1,467,815.68	22560	Valores y bienes en garantía a largo plazo	0.00	0.00
12470	Colecciones, obras de arte y objetos valiosos	0.00	0.00	<b>22600</b>	<b>PROVISIONES A LARGO PLAZO</b>	<b>0.00</b>	<b>0.00</b>
12480	Activos biológicos	0.00	0.00	22610	Provisión para demandas y juicios a largo plazo	0.00	0.00
<b>12500</b>	<b>ACTIVOS INTANGIBLES</b>	<b>16,901,290.56</b>	<b>16,901,290.56</b>	22620	Provisión para pensiones a largo plazo	0.00	0.00
12510	Software	11,954,626.00	11,954,626.00	22630	Provisión para contingencias a largo plazo	0.00	0.00
12520	Patentes, marcas y derechos	0.00	0.00	22690	Otras provisiones a largo plazo	0.00	0.00
12530	Concesiones y franquicias	0.00	0.00				
12540	Licencias	4,946,664.56	4,946,664.56				
12590	Otros activos intangibles	0.00	0.00	<b>30000</b>	<b>HACIENDA PÚBLICA/ PATRIMONIO</b>		
<b>12600</b>	<b>DEPRECIACIÓN, DETERIORO Y AMORTIZACIÓN ACUMULADA DE BIENES</b>	<b>-57,437,260.48</b>	<b>-45,060,706.76</b>	<b>31000</b>	<b>HACIENDA PÚBLICA/ PATRIMONIO CONTRIBUIDO</b>	<b>466,219.20</b>	<b>466,219.20</b>
12610	Depreciación acumulada de bienes inmuebles	0.00	0.00	31100	Aportaciones	466,219.20	466,219.20
12620	Depreciación acumulada de infraestructura	0.00	0.00	31200	Donaciones de capital	0.00	0.00
12630	Depreciación acumulada de bienes muebles	-48,531,112.57	-37,844,687.91	31300	Actualización de la hacienda pública/patrimonio	0.00	0.00
12640	Deterioro acumulado de activos biológicos	0.00	0.00	<b>32000</b>	<b>HACIENDA PÚBLICA/PATRIMONIO GENERADO</b>	<b>49,110,441.50</b>	<b>310,126,165.22</b>
12650	Amortización acumulada de activos intangibles	-8,906,147.91	-7,216,018.85	32100	Resultado del ejercicio (ahorro/desahorro)	-50,783,464.60	67,592,404.02
<b>12700</b>	<b>ACTIVOS DIFERIDOS</b>	<b>0.00</b>	<b>0.00</b>	32200	Resultado de ejercicios anteriores	-95,295,395.26	-162,887,799.28
12710	Estudios, formulación y evaluación de proyectos	0.00	0.00	<b>32300</b>	<b>REVALÚOS</b>	<b>0.00</b>	<b>0.00</b>
12720	Derechos sobre bienes en régimen de arrendamiento financiero	0.00	0.00	32310	Revalúo de bienes inmuebles	0.00	0.00
12730	Gastos pagados por adelantado a largo plazo	0.00	0.00	32320	Revalúo de bienes muebles	0.00	0.00
12740	Anticipos a largo plazo	0.00	0.00	32330	Revalúo de bienes intangibles	0.00	0.00
12750	Beneficios al retiro de empleados pagados por adelantado	0.00	0.00	32390	Otros revalúos	0.00	0.00
12790	Otros activos diferidos	0.00	0.00	<b>32400</b>	<b>RESERVAS</b>	<b>0.00</b>	<b>0.00</b>
<b>12800</b>	<b>ESTIMACIÓN POR PÉRDIDA O DETERIORO DE ACTIVOS NO CIRCULANTES</b>	<b>0.00</b>	<b>0.00</b>	32410	Reservas de patrimonio	0.00	0.00
12810	Estimaciones por pérdida de cuentas incobrables de documentos por cobrar a largo plazo	0.00	0.00	32420	Reservas territoriales	0.00	0.00
12820	Estimaciones por pérdida de cuentas incobrables de deudores diversos por cobrar a largo plazo	0.00	0.00	32430	Reservas por contingencias	0.00	0.00
12830	Estimaciones por pérdida de cuentas incobrables de ingresos por cobrar a largo plazo	0.00	0.00	<b>32500</b>	<b>RECTIFICACIONES DE RESULTADOS DE EJERCICIOS ANTERIORES</b>	<b>195,189,301.36</b>	<b>405,421,560.48</b>
12840	Estimaciones por pérdida de cuentas incobrables de préstamos otorgados a largo plazo	0.00	0.00	32510	Cambios en políticas contables	289,195,484.24	289,195,484.24
12890	Estimaciones por pérdida de otras cuentas incobrables a largo plazo	0.00	0.00	32520	Cambios por errores contables	-94,006,182.88	116,226,076.24
<b>12900</b>	<b>OTROS ACTIVOS NO CIRCULANTES</b>	<b>0.00</b>	<b>0.00</b>	<b>33000</b>	<b>EXCESO O INSUFICIENCIA EN LA ACTUALIZACIÓN DE LA HACIENDA PÚBLICA / PATRIMONIO</b>	<b>0.00</b>	<b>0.00</b>
12910	Bienes en concesión	0.00	0.00	33100	Resultado por posición monetaria	0.00	0.00
12920	Bienes en arrendamiento financiero	0.00	0.00	33200	Resultado por tenencia de activos no monetarios	0.00	0.00
12930	Bienes en comodato	0.00	0.00				
	<b>ACTIVOS NO CIRCULANTES</b>	<b>86,108,615.69</b>	<b>30,383,279.15</b>		<b>TOTAL HACIENDA PÚBLICA / PATRIMONIO</b>	<b>49,576,660.70</b>	<b>310,592,384.42</b>
	<b>TOTAL DEL ACTIVO</b>	<b>109,490,905.50</b>	<b>368,954,366.57</b>		<b>SUMA DE PASIVO Y PATRIMONIO / HACIENDA PÚBLICA</b>	<b>109,490,905.50</b>	<b>368,954,366.57</b>

Bajo protesta de decir verdad declaramos que los Estados Financieros y sus Notas son razonablemente correctos y responsabilidad del emisor.

ASEJ2020-13-06-05-2021-1

SALVADOR GARCÍA UVENCE  
 DIRECTOR GENERAL

DIEGO VALLEJO THOMSEN  
 DIRECTOR ADMINISTRATIVO

**OPD MUNICIPAL SERVICIOS DE SALUD DEL MUNICIPIO DE ZAPOPAN**  
**ESTADO DE SITUACIÓN FINANCIERA**  
**DEL 1 DE ENERO AL 31 DE DICIEMBRE DE 2020**

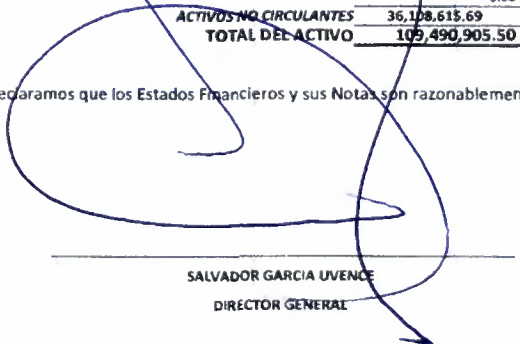
CTA.	DESCRIPCIÓN	2020	2019	CTA.	DESCRIPCIÓN	2020	2019
<b>10000</b>	<b>ACTIVO</b>			<b>20000</b>	<b>PASIVO</b>		
<b>11000</b>	<b>ACTIVO CIRCULANTE</b>			<b>21000</b>	<b>PASIVO CIRCULANTE</b>		
<b>11100</b>	<b>EFFECTIVO Y EQUIVALENTES</b>	<b>28,601,035.77</b>	<b>14,930,163.15</b>	<b>21100</b>	<b>CUENTAS POR PAGAR A CORTO PLAZO</b>	<b>56,255,347.43</b>	<b>56,478,164.91</b>
11110	Efectivo	581,427.64	672,426.76	21110	Servicios personales por pagar a corto plazo	2,551,062.89	2,517,590.00
11120	Bancos/Tesorería	23,667,059.02	14,254,736.39	21120	Proveedores por pagar a corto plazo	24,736,342.11	21,433,009.54
11130	Bancos/Dependencias y otros	0.00	0.00	21130	Contratistas por obras públicas por pagar a corto plazo	0.00	0.00
11140	Inversiones temporales (hasta 3 meses)	4,352,549.11	0.00	21140	Participaciones y aportaciones por pagar a corto plazo	0.00	0.00
11150	Fondos con afectación específica	0.00	0.00	21150	Transferencias otorgadas por pagar a corto plazo	0.00	0.00
11160	Depósitos de fondos de terceros en garantía y/o administración	0.00	3,000.00	21160	Intereses, comisiones y otros gastos de la deuda pública por pagar a corto plazo	0.00	0.00
11190	Otros efectivos y equivalentes	0.00	0.00	21170	Retenciones y contribuciones por pagar a corto plazo	28,968,004.67	32,527,567.61
<b>11200</b>	<b>DERECHOS A RECIBIR EFFECTIVO O EQUIVALENTES</b>	<b>32,950,355.42</b>	<b>314,640,523.60</b>	21180	Devoluciones de la ley de Ingresos por pagar a corto plazo	0.00	0.00
11210	Inversiones financieras de corto plazo	0.00	0.00	21190	Otras cuentas por pagar a corto plazo	-62.24	-2.24
11220	Cuentas por cobrar a corto plazo	32,919,139.85	314,214,565.19	<b>21200</b>	<b>DOCUMENTOS POR PAGAR A CORTO PLAZO</b>	<b>0.00</b>	<b>0.00</b>
11230	Deudores diversos por cobrar a corto plazo	31,706.59	425,958.41	21210	Documentos comerciales por pagar a corto plazo	0.00	0.00
11240	Ingresos por recuperar a corto plazo	0.00	0.00	21220	Documentos con contratistas por obras públicas por pagar a corto plazo	0.00	0.00
11250	Deudores por anticipos de la tesorería a corto plazo	-491.02	0.00	21290	Otros documentos por pagar a corto plazo	0.00	0.00
11260	Préstamos otorgados a corto plazo	0.00	0.00	<b>21300</b>	<b>PORCIÓN A CORTO PLAZO DE LA DEUDA PÚBLICA A LARGO PLAZO</b>	<b>0.00</b>	<b>0.00</b>
11290	Otros derechos a recibir efectivo o equivalentes a corto plazo	0.00	0.00	21310	Porción a corto plazo de la deuda pública interna	0.00	0.00
<b>11300</b>	<b>DERECHOS A RECIBIR BIENES O SERVICIOS</b>	<b>68,811.17</b>	<b>195,468.28</b>	21320	Porción a corto plazo de la deuda pública externa	0.00	0.00
11310	Anticipo a proveedores por adquisición de bienes y prestación de servicios a corto plazo	68,811.20	195,468.31	21330	Porción a corto plazo de arrendamiento financiero	0.00	0.00
11320	Anticipo a proveedores por adquisición de bienes inmuebles y muebles a corto plazo	-8.03	-0.03	<b>21400</b>	<b>TÍTULOS Y VALORES A CORTO PLAZO</b>	<b>0.00</b>	<b>0.00</b>
11330	Anticipo a proveedores por adquisición de bienes intangibles a corto plazo	0.00	0.00	21410	Títulos y valores de la deuda pública interna a corto plazo	0.00	0.00
11340	Anticipo a contratistas por obras públicas a corto plazo	0.00	0.00	21420	Títulos y valores de la deuda pública externa a corto plazo	0.00	0.00
11390	Otros derechos a recibir bienes o servicios a corto plazo	0.00	0.00	<b>21500</b>	<b>PASIVOS DIFERIDOS A CORTO PLAZO</b>	<b>0.16</b>	<b>0.16</b>
<b>11400</b>	<b>INVENTARIOS</b>	<b>0.00</b>	<b>0.00</b>	21510	Ingresos cobrados por adelantado a corto plazo	0.16	0.16
11410	Inventario de mercancías para venta	0.00	0.00	21520	Intereses cobrados por adelantado a corto plazo	0.00	0.00
11420	Inventario de mercancías terminadas	0.00	0.00	21590	Otros pasivos diferidos a corto plazo	0.00	0.00
11430	Inventario de mercancías en proceso de elaboración	0.00	0.00	<b>21600</b>	<b>FONDOS Y BIENES DE TERCEROS EN GARANTÍA Y/O ADMINISTRACIÓN A CORTO PLAZO</b>	<b>0.00</b>	<b>0.00</b>
11440	Inventario de materias primas, materiales y suministros para producción	0.00	0.00	21610	Fondos en garantía a corto plazo	0.00	0.00
11450	Bienes en tránsito	0.00	0.00	21620	Fondos en administración a corto plazo	0.00	0.00
<b>11500</b>	<b>ALMACENES</b>	<b>11,762,087.45</b>	<b>8,804,932.39</b>	21630	Fondos contingentes a corto plazo	0.00	0.00
11510	Almacén de materiales y suministro para el consumo	11,762,087.45	8,804,932.39	21640	Fondos de fideicomisos, mandatos y contratos análogos a corto plazo	0.00	0.00
<b>11600</b>	<b>ESTIMACIÓN POR PÉRDIDA O DETERIORO DE ACTIVOS CIRCULANTES</b>	<b>0.00</b>	<b>0.00</b>	21650	Otros fondos de terceros en garantía y/o administración a corto plazo	0.00	0.00
11610	Estimaciones para cuentas incobrables por derechos a recibir efectivo o equivalentes	0.00	0.00	21660	Valores y bienes en garantía a corto plazo	0.00	0.00
11620	Estimación por deterioro de inventarios	0.00	0.00	<b>21700</b>	<b>PROVISIONES A CORTO PLAZO</b>	<b>3,658,897.21</b>	<b>1,883,817.08</b>
<b>11900</b>	<b>OTROS ACTIVOS CIRCULANTES</b>	<b>0.00</b>	<b>0.00</b>	21710	Provisión para demandas y juicios a corto plazo	0.00	0.00
11910	Valores en garantía	0.00	0.00	21720	Provisión para contingencias a corto plazo	0.00	0.00
11920	Bienes en garantía (excluye depósitos de fondos)	0.00	0.00	21790	Otras provisiones a corto plazo	3,658,897.21	1,883,817.08
11930	Bienes derivados de embargos, decomisos, aseguramientos y dación en pago	0.00	0.00	<b>21900</b>	<b>OTROS PASIVOS A CORTO PLAZO</b>	<b>0.00</b>	<b>0.00</b>
11940	Adquisición con fondos de terceros	0.00	0.00	21910	Ingresos por clasificar	0.00	0.00
	<b>ACTIVOS CIRCULANTES</b>	<b>73,382,289.81</b>	<b>338,571,087.42</b>	21920	Recaudación por participar	0.00	0.00
				21990	Otros pasivos circulantes	0.00	0.00
<b>12000</b>	<b>ACTIVO NO CIRCULANTE</b>				<b>PASIVOS CIRCULANTES</b>	<b>59,914,244.80</b>	<b>58,361,982.15</b>
<b>12100</b>	<b>INVERSIONES FINANCIERAS A LARGO PLAZO</b>	<b>0.00</b>	<b>0.00</b>	<b>22000</b>	<b>PASIVO NO CIRCULANTE</b>		
12110	Inversiones a largo plazo	0.00	0.00	<b>22100</b>	<b>CUENTAS POR PAGAR A LARGO PLAZO</b>	<b>0.00</b>	<b>0.00</b>
12120	Títulos y valores a largo plazo	0.00	0.00	22110	Proveedores por pagar a largo plazo	0.00	0.00
12130	Fideicomisos, mandatos y contratos análogos	0.00	0.00	22120	Contratistas por obras públicas por pagar a largo plazo	0.00	0.00
12140	Participaciones y aportaciones de capital	0.00	0.00	<b>22200</b>	<b>DOCUMENTOS POR PAGAR A LARGO PLAZO</b>	<b>0.00</b>	<b>0.00</b>
<b>12200</b>	<b>DERECHOS A RECIBIR EFFECTIVO O EQUIVALENTES A LARGO PLAZO</b>	<b>0.00</b>	<b>0.00</b>	22210	Documentos comerciales por pagar a largo plazo	0.00	0.00
12210	Documentos por cobrar a largo plazo	0.00	0.00	22220	Documentos con contratistas por obras públicas por pagar a largo plazo	0.00	0.00
12220	Deudores diversos a largo plazo	0.00	0.00	22290	Otros documentos por pagar a largo plazo	0.00	0.00
12230	Ingresos por recuperar a largo plazo	0.00	0.00	<b>22300</b>	<b>DEUDA PÚBLICA A LARGO PLAZO</b>	<b>0.00</b>	<b>0.00</b>
12240	Préstamos otorgados a largo plazo	0.00	0.00	22310	Títulos y valores de la deuda pública interna a largo plazo	0.00	0.00
12290	Otros derechos a recibir efectivo o equivalentes a largo plazo	0.00	0.00	22320	Títulos y valores de la deuda pública externa a largo plazo	0.00	0.00
<b>12300</b>	<b>BIENES INMUEBLES, INFRAESTRUCTURA Y CONSTRUCCIONES EN PROCESO</b>	<b>0.00</b>	<b>0.00</b>	22330	Préstamos de la deuda pública interna por pagar a largo plazo	0.00	0.00
12310	Terrenos	0.00	0.00	22340	Préstamos de la deuda pública externa por pagar a largo plazo	0.00	0.00
12320	Viviendas	0.00	0.00	22350	Arrendamiento financiero por pagar a largo plazo	0.00	0.00
12330	Edificios no habitacionales	0.00	0.00	<b>22400</b>	<b>PASIVOS DIFERIDOS A LARGO PLAZO</b>	<b>0.00</b>	<b>0.00</b>
12340	Infraestructura	0.00	0.00	22410	Créditos diferidos a largo plazo	0.00	0.00
12350	Construcciones en proceso en bienes de dominio público	0.00	0.00	22420	Intereses cobrados por adelantado a largo plazo	0.00	0.00
12360	Construcciones en proceso en bienes propios	0.00	0.00				



**OPD MUNICIPAL SERVICIOS DE SALUD DEL MUNICIPIO DE ZAPOPAN  
ESTADO DE SITUACIÓN FINANCIERA  
DEL 1 DE ENERO AL 31 DE DICIEMBRE DE 2020**

CTA.	DESCRIPCIÓN	2020	2019	CTA	DESCRIPCIÓN	2020	2019
12390	Otros bienes inmuebles	0.00	0.00	22490	Otros pasivos diferidos a largo plazo	0.00	0.00
<b>12400</b>	<b>BIENES MUEBLES</b>	<b>76,644,585.61</b>	<b>58,542,695.35</b>	<b>22500</b>	<b>FONDOS Y BIENES DE TERCEROS EN GARANTÍA Y/O ADMINISTRACIÓN A LARGO PLAZO</b>	<b>0.00</b>	<b>0.00</b>
12410	Mobiliario y equipo de administración	5,726,623.16	5,527,439.83	22510	Fondos en garantía a largo plazo	0.00	0.00
12420	Mobiliario y equipo educacional y recreativo	143,649.60	143,649.60	22520	Fondos en administración a largo plazo	0.00	0.00
12430	Equipo e instrumental médico y de laboratorio	39,139,190.37	35,925,395.24	22530	Fondos contingentes a largo plazo	0.00	0.00
12440	Vehículos y equipo de transporte	30,029,225.00	15,478,395.00	22540	Fondos de fideicomisos, mandatos y contratos análogos a largo plazo	0.00	0.00
12450	Equipo de defensa y seguridad	0.00	0.00	22550	Otros fondos de terceros en garantía y/o administración a largo plazo	0.00	0.00
12460	Maquinaria, otros equipos y herramientas	1,605,897.48	1,467,815.68	22560	Valores y bienes en garantía a largo plazo	0.00	0.00
12470	Colecciones, obras de arte y objetos valiosos	0.00	0.00	<b>22600</b>	<b>PROVISIONES A LARGO PLAZO</b>	<b>0.00</b>	<b>0.00</b>
12480	Activos biológicos	0.00	0.00	22610	Provisión para demandas y juicios a largo plazo	0.00	0.00
<b>12500</b>	<b>ACTIVOS INTANGIBLES</b>	<b>16,901,290.56</b>	<b>16,901,290.56</b>	22620	Provisión para pensiones a largo plazo	0.00	0.00
12510	Software	11,954,626.00	11,954,626.00	22630	Provisión para contingencias a largo plazo	0.00	0.00
12520	Patentes, marcas y derechos	0.00	0.00	22690	Otras provisiones a largo plazo	0.00	0.00
12530	Concesiones y franquicias	0.00	0.00				
12540	Licencias	4,946,664.56	4,946,664.56				
12590	Otros activos intangibles	0.00	0.00				
<b>12600</b>	<b>DEPRECIACIÓN, DETERIORO Y AMORTIZACIÓN ACUMULADA DE BIENES</b>	<b>-57,437,280.48</b>	<b>-45,060,706.76</b>	<b>30000</b>	<b>HACIENDA PÚBLICA/ PATRIMONIO</b>		
12610	Depreciación acumulada de bienes Inmuebles	0.00	0.00	<b>31000</b>	<b>HACIENDA PÚBLICA/ PATRIMONIO CONTRIBUIDO</b>	<b>466,219.20</b>	<b>466,219.20</b>
12620	Depreciación acumulada de infraestructura	0.00	0.00	31100	Aportaciones	466,219.20	466,219.20
12630	Depreciación acumulada de bienes muebles	-48,531,112.57	-37,844,687.91	31200	Donaciones de capital	0.00	0.00
12640	Deterioro acumulado de activos biológicos	0.00	0.00	31300	Actualización de la hacienda pública/patrimonio	0.00	0.00
12650	Amortización acumulada de activos intangibles	-8,906,147.91	-7,216,018.85	<b>32000</b>	<b>HACIENDA PÚBLICA/PATRIMONIO GENERADO</b>	<b>49,110,441.50</b>	<b>310,126,165.22</b>
<b>12700</b>	<b>ACTIVOS DIFERIDOS</b>	<b>0.00</b>	<b>0.00</b>	32100	Resultado del ejercicio (ahorro/desahorro)	-50,783,464.60	67,592,404.02
12710	Estudios, formulación y evaluación de proyectos	0.00	0.00	32200	Resultado de ejercicios anteriores	-95,295,395.26	-162,887,799.28
12720	Derechos sobre bienes en régimen de arrendamiento financiero	0.00	0.00	<b>32300</b>	<b>REVALÚOS</b>	<b>0.00</b>	<b>0.00</b>
12730	Gastos pagados por adelantado a largo plazo	0.00	0.00	32310	Revalúo de bienes inmuebles	0.00	0.00
12740	Anticipos a largo plazo	0.00	0.00	32320	Revalúo de bienes muebles	0.00	0.00
12750	Beneficios al retiro de empleados pagados por adelantado	0.00	0.00	32330	Revalúo de bienes intangibles	0.00	0.00
12790	Otros activos diferidos	0.00	0.00	32390	Otros revalúos	0.00	0.00
<b>12800</b>	<b>ESTIMACIÓN POR PÉRDIDA O DETERIORO DE ACTIVOS NO CIRCULANTES</b>	<b>0.00</b>	<b>0.00</b>	<b>32400</b>	<b>RESERVAS</b>	<b>0.00</b>	<b>0.00</b>
12810	Estimaciones por pérdida de cuentas incobrables de documentos por cobrar a largo plazo	0.00	0.00	32410	Reservas de patrimonio	0.00	0.00
12820	Estimaciones por pérdida de cuentas incobrables de deudores diversos por cobrar a largo plazo	0.00	0.00	32420	Reservas territoriales	0.00	0.00
12830	Estimaciones por pérdida de cuentas incobrables de ingresos por cobrar a largo plazo	0.00	0.00	32430	Reservas por contingencias	0.00	0.00
12840	Estimaciones por pérdida de cuentas incobrables de préstamos otorgados a largo plazo	0.00	0.00	<b>32500</b>	<b>RECTIFICACIONES DE RESULTADOS DE EJERCICIOS ANTERIORES</b>	<b>195,189,301.36</b>	<b>405,421,560.48</b>
12890	Estimaciones por pérdida de otras cuentas incobrables a largo plazo	0.00	0.00	32510	Cambios en políticas contables	289,195,484.24	289,195,484.24
<b>12900</b>	<b>OTROS ACTIVOS NO CIRCULANTES</b>	<b>0.00</b>	<b>0.00</b>	32520	Cambios por errores contables	-94,006,182.88	116,226,076.24
12910	Bienes en concesión	0.00	0.00	<b>33000</b>	<b>EXCESO O INSUFICIENCIA EN LA ACTUALIZACIÓN DE LA HACIENDA PÚBLICA / PATRIMONIO</b>	<b>0.00</b>	<b>0.00</b>
12920	Bienes en arrendamiento financiero	0.00	0.00	33100	Resultado por posición monetaria	0.00	0.00
12930	Bienes en comodato	0.00	0.00	33200	Resultado por tenencia de activos no monetarios	0.00	0.00
	<b>ACTIVOS NO CIRCULANTES</b>	<b>36,108,615.69</b>	<b>30,383,279.15</b>		<b>TOTAL HACIENDA PÚBLICA / PATRIMONIO</b>	<b>49,576,660.70</b>	<b>310,592,384.42</b>
	<b>TOTAL DEL ACTIVO</b>	<b>109,490,905.50</b>	<b>368,954,366.57</b>		<b>SUMA DE PASIVO Y PATRIMONIO / HACIENDA PÚBLICA</b>	<b>109,490,905.50</b>	<b>368,954,366.57</b>

Bajo protesta de decir verdad declaramos que los Estados Financieros y sus Notas son razonablemente correctos y responsabilidad del emisor.

  
 SALVADOR GARCIA UVENCE  
 DIRECTOR GENERAL

ASEJ2020-13-06-05-2021-1

  
 DIEGO VALLEJO THOMSEN  
 DIRECTOR ADMINISTRATIVO